



Seale & Associates

Creative Solutions. Trusted Advice.

**INDUSTRIA DE
PRODUCTOS DE
CONSTRUCCIÓN**

**MAYO
2021**



INTRODUCCIÓN

En Seale & Associates estamos comprometidos en ofrecer soluciones enfocadas en procesos diseñados para optimizar el valor y alcanzar las metas estratégicas de nuestros clientes en un rango de transacciones que incluyen Fusiones, Adquisiciones, Desinversiones, Venta de Negocios, Recapitalizaciones, entre otros servicios de consultoría estratégica y finanzas corporativas.

A lo largo de 20 años hemos servido con éxito a clientes alrededor del mundo y estamos encantados de proveer asesoría en banca de inversión a nuestros clientes de la industria de la construcción que buscan crecer por medio de adquisiciones u optimizando su portafolio a través de desinversiones estratégicas.

Seale tiene una amplia experiencia asesorando a importantes compañías multinacionales, firmas de capital privado y empresas familiares en una amplia gama de industrias.

Equipo



James Seale
Presidente
O: +1 (703) 294 6490
C: +1 (703) 623 9253
jseale@sealeassociates.com



Brett Carmel
Director Ejecutivo Senior
O: +1 (703) 294 6490
C: +1 (703) 608 9231
bcarmel@sealeassociates.com



Sergio Garcia
Director Ejecutivo
O: +52 (55) 8000 7463
C: +52 (55) 5454 3152
sgarcia@sealeassociates.com



Carlos Hernandez
Director Ejecutivo
O: +1 (571) 482 3431
C: +1 (703) 795 4903
chernandez@sealeassociates.com



Robert Whitney
Director Ejecutivo
O: +1 (703) 294 6490
C: +1 (703) 801 8939
rwhitney@sealeassociates.com



Alejandro Montemayor
Vicepresidente
O: +52 (55) 8000 7463
C: +52 (81) 1212 8004
amontemayor@sealeassociates.com

Washington, D.C. ♦ Ciudad de México ♦ Miami ♦ Monterrey



Seale asesora en venta de FANOSA a LAMOSA



ha sido adquirida por



Asesores financieros para los accionistas de FANOSA

Seale & Associates, Inc. (“Seale”) anunció que fue el asesor financiero exclusivo para los accionistas de Fanosa, S.A. de C.V. (“FANOSA”), empresa líder proveedora de soluciones para el mercado de la construcción, en la venta de la empresa a Grupo Lamosa S.A.B. de C.V. (BMV: LAMOSA), una empresa manufacturera y comercializadora de revestimientos y adhesivos cerámicos. La transacción está sujeta a aprobaciones regulatorias típicas para este tipo de operaciones.

La compra de FANOSA fortalece la estrategia de crecimiento y diversificación de Grupo Lamosa, permitiendo aprovechar sus capacidades actuales para crear una plataforma de crecimiento con una oferta de productos más integral y enfocada a brindar soluciones sustentables para la construcción.

“Seale proporcionó guía invaluable en un amplio rango de temas durante el proceso de venta de nuestra empresa y nos representó de manera confiable para alcanzar nuestros objetivos” mencionó Delfín Ruibal, Presidente y Director General de FANOSA. “Seale abogó fuertemente por los accionistas de FANOSA y trabajo de manera incansable hasta sobrepasar los obstáculos necesarios para completar esta transacción. No podríamos estar más contentos con la asesoría y consejo recibido”.

TABLA DE CONTENIDOS

Experiencia Relevante de Seale & Associates en el Sector	3
Aislamiento	10
Cocina y Baño	11
Fabricantes de Varios Productos de Construcción	13
HVAC	15
Iluminación	17
Pinturas y Recubrimientos	18
Pisos	20
Puertas y Ventanas	21
Tuberías, Válvulas y Accesorios	23



EXPERIENCIA RELEVANTE EN EL SECTOR

FANOSA

ha sido adquirida por

LAMOSA.

CEMEX

vendió su Negocio de bombeo de concreto a

PUMPING TEAM

state
WATERHEATERS

fue adquirida por

ACSmith.

M LUIS CONSTRUCTION CO., INC.

adquirió la **Planta de Asfalto Rockville** de

LAFARGE
NORTH AMERICA

GRACE

vendió su **Negocio de Vermiculita Especializada** a **Vermiculite Acquisition Corp.** empresa hermana de **SV** Corp.com
Specialty Vermiculite Corp.

Carrier

una subsidiaria de **United Technologies** vendió

HTPG
A Division of Carrier Commercial Refrigeration, Inc.

a **MONOMOY** y **Starboard Capital Partners**

HARRISON GYPSUM LLC

ha sido recapitalizada por

H. I. G. PRIVATE EQUITY

Carrier

una subsidiaria de **United Technologies** vendió

INTERNATIONAL COLD STORAGE

a los accionistas de **CrownTanks** y **ThermalRite**

Wood Crafters

fue adquirida por

Fortune Brands Home & Security

Rheem

adquirió

HTPG

GRUPO INDUSTRIAL SALTILLO

vendió las **Unidades de negocio de artículos sanitarios** **ST THOMAS CREATIONS** y **VITROMEX** a **Villeroy & Boch**

TAN U.S. GROUP, INC.

adquirió la **Planta de artículos sanitarios de Saltillo** de **Villeroy & Boch**

GRIF-FAB CORPORATION

fue adquirida por **FERGUSON Fire & Fabrication, Inc.** un negocio de **FERGUSON WOLSELEY Company**

CUPRUM

vendió **CUPRUM PRODUCTOS PLANOS** a **NMM**

AMERICAN STANDARD COMPANIES

vendió **Calo-Rex** a **GRUPO INDUSTRIAL SALTILLO**

Villeroy & Boch

Vendió su **Planta de artículos sanitarios** a **corona**

CEMEX

Servicios de Asesoría Financiera Corporativa

Pinturas Berel

Servicios de Asesoría Financiera Corporativa

AMERICAN STANDARD COMPANIES

Servicios de Consultoría Estratégica

LOUISVILLE LADDER

Servicios de Asesoría Financiera Corporativa

Tan U.S. Group, Inc., y aliados haciendo negocios como: **Wood Crafters**

Servicios de Asesoría en Recapitalización

PINTURAS Doal

Servicios de Asesoría Financiera Corporativa

SHERWIN WILLIAMS

Servicios de Asesoría en Adquisición

Rheem

Servicios de Asesoría en Adquisición

NAMCE
North American Ceramics

ha sido adquirida por **GLOBE UNIÓN**
IDEAS IN MOTION

EXPERIENCIA RELEVANTE DE SEALE & ASSOCIATES EN EL SECTOR



CEMEX

Objetivo: Negocio de bombeo de concreto

Tipo de transacción: Asesoría de venta

Industrias: Construcción y productos de construcción

Geografía: Monterrey, México

Situación

Seale & Associates actuó como asesor financiero exclusivo de CEMEX en la venta de su Negocio de bombeo de concreto a Pumping Team. La transacción anunciada tuvo un valor de US\$109 millones, incluyendo US\$80 millones adicionales al cierre y US\$29 millones adicionales sujetos a rendimientos futuros.

Enfoque de Seale & Associates

Seale llevó a cabo un proceso de subasta competitivo con compradores potenciales estratégicos. El enfoque disciplinado de Seale permitió que nuestro cliente mantuviera el ímpetu y el apalancamiento de negociación durante el proceso, garantizando cerrar una transacción con un valor y términos favorables.

Resultado

El proceso resultó en la exitosa adquisición del Negocio de bombeo de concreto de CEMEX por parte de Pumping Team, quien se convertirá en el proveedor de concreto de CEMEX y de sus clientes en México.



“Nos dio mucho gusto poder representar a CEMEX en esta desinversión estratégica de su negocio de bombeo de concreto en México.

Le deseamos mucho éxito a los nuevos dueños del negocio Pumping Team y a Nexus Capital.

Esperamos mantengan una relación ganar-ganar de largo plazo en su relación comercial con CEMEX”.

Sergio Garcia del Bosque,
Director Ejecutivo, Seale & Associates

EXPERIENCIA RELEVANTE DE SEALE & ASSOCIATES EN EL SECTOR



VILLEROY & BOCH

Objetivo: Planta de artículos sanitarios

Tipo de transacción: Asesoría de venta

Industrias: Construcción y productos de construcción

Geografía: Ramos Arizpe, México

Situación

Seale & Associates actuó como asesor financiero exclusivo de Villeroy & Boch, una de las marcas líderes en el mundo de productos de cerámica, en la venta de su Planta de artículos sanitarios a Corona.

Enfoque de Seale & Associates

Seale llevó a cabo un proceso de venta con un enfoque disciplinado que permitió a nuestro cliente mantener un ímpetu positivo durante todo el proceso. El enfoque de Seale se adaptó para trabajar en medio de la pandemia del Covid-19 y se basó en gran medida en herramientas tecnológicas para realizar reuniones y tareas virtuales con las partes involucradas en todo el mundo. El enfoque de Seale garantizó cerrar una transacción bajo términos favorables para nuestro cliente.

Resultado

El proceso resultó en la exitosa adquisición de la Planta de artículos sanitarios de Villeroy & Boch ubicada en Ramos Arizpe, por parte de Corona, una multinacional colombiana con 140 años de experiencia en la fabricación y distribución de productos y soluciones para las industrias de construcción y mejoras para el hogar.



“Seale continúa construyendo sobre un historial de 20 años de asesorar exitosamente a clientes multinacionales en el sector de productos de construcción y, en particular, en el segmento de productos de baño.

Nos complace haber tenido la oportunidad de asesorar a Villeroy & Boch en la venta de su planta de artículos sanitarios en Ramos Arizpe a Corona.

Nuestro éxito continuo es un testimonio de habernos ganado la confianza y el respeto de los jugadores clave en la industria de productos de construcción”.





Brett Carmel, Director Ejecutivo Senior, Seale & Associates

EMPRESAS PÚBLICAS GLOBALES COMPARABLES AISLAMIENTO

Compañía	País	Cap. Mdo. US\$M	Valor Empresa US\$M	Ventas US\$M	Margen EBITDA	Promedio Anual VE/EBITDA		Actualizado May. 25, 2021		
						2019	2020	VE/ EBITDA	VE/ Ventas	
3M Company		USA	\$116,926	\$130,915	\$32,960	28.5%	12.6x	12.1x	13.3x	4.0x
API Group Corporation		USA	\$4,208	\$5,001	\$3,532	8.6%	-	-	13.1x	1.4x
Armstrong World Industries, Inc.		USA	\$4,943	\$5,595	\$940	26.1%	12.9x	11.0x	17.7x	6.0x
Kingspan Group plc		IRL	\$17,310	\$17,823	\$5,598	13.2%	16.4x	19.9x	22.9x	3.2x
Owens Corning		USA	\$10,843	\$13,590	\$7,369	20.6%	7.3x	7.3x	8.5x	1.8x
PFB Corporation		CAN	\$120	\$113	\$109	20.8%	5.2x	4.4x	4.6x	1.0x
ROCKWOOL International A/S		DNK	\$9,764	\$9,539	\$3,080	19.3%	7.9x	9.9x	14.7x	3.0x
						Media	10.4x	9.0x	12.0x	2.4x
						Mediana	10.2x	9.9x	13.2x	2.4x










-- Excluido de media y mediana

TRANSACCIONES GLOBALES REPRESENTATIVAS AISLAMIENTO

Fecha	Objetivo	País	Descripción	Comprador	% Adquirido	Tamaño US\$M	VE/ EBITDA	VE/ Ventas	
Mar-21	Gor Stal Sp Z O O	POL 	Manufactura paneles sándwich, paneles aislantes y accesorios de ensamblaje	Recticel SA/NV	100.0%	\$35.7	-	-	
Ene-21	Firestone Building Products Company, LLC	USA 	Manufactura sistemas y productos de techado	Holcim Participations (US) Inc.	100.0%	\$3,400.0	-	1.9x	
Nov-17	IPS Corporation	USA 	Manufactura y vende productos de fontanería y techado, cementos solventes y adhesivos	Encapsys, LLC	100.0%	\$700.0	-	-	
Jul-17	International Barrier Technology Inc.	USA 	Desarrolla, manufactura y comercializa materiales de construcción resistentes al fuego	Louisiana-Pacific Canada Ltd.	100.0%	\$22.0	-	2.2x	
							Media	-	2.1x
							Mediana	-	2.1x



EMPRESAS PÚBLICAS GLOBALES COMPARABLES COCINA Y BAÑO

Compañía	País	Cap. Mdo. US\$M	Valor Empresa US\$M	Ventas US\$M	Margen EBITDA	Promedio Anual VE/EBITDA		Actualizado May. 25, 2021		
						2019	2020	VE/ EBITDA	VE/ Ventas	
American Woodmark Corporation	 USA	\$1,592	\$2,147	\$1,670	12.9%	8.7x	8.0x	8.9x	1.3x	
Caesarstone Ltd.	 ISR	\$580	\$601	\$506	13.2%	5.9x	4.1x	6.9x	1.2x	
FERRO S.A.	 POL	\$186	\$194	\$129	15.7%	6.5x	6.3x	8.9x	1.4x	
FM Mattsson Mora Group AB (publ)	 SWE	\$298	\$302	\$177	17.2%	7.9x	6.9x	8.8x	1.6x	
Fortune Brands Home & Security, Inc.	 USA	\$14,453	\$16,929	\$6,459	17.3%	10.7x	12.1x	14.5x	2.6x	
Masco Corporation	 USA	\$15,494	\$18,033	\$7,577	20.3%	10.0x	11.5x	11.3x	2.4x	
Norcros plc	 GBR	\$339	\$387	\$383	7.4%	6.6x	5.9x	10.4x	0.9x	
Reliance Worldwide Corporation Limited	 USA	\$3,092	\$3,344	\$953	22.1%	18.4x	12.8x	15.0x	3.5x	
Svedbergs i Dalstorp AB (publ)	 SWE	\$136	\$159	\$78	14.7%	10.8x	9.0x	12.7x	1.9x	
TCM Group A/S	 DNK	\$261	\$259	\$166	15.1%	7.7x	7.4x	9.6x	1.5x	
Villeroy & Boch AG	 DEU	\$541	\$415	\$988	9.6%	5.7x	9.0x	3.5x	0.4x	
-- Excluido de media y mediana						Media	8.1x	8.4x	10.0x	1.5x
						Mediana	7.8x	8.0x	9.6x	1.5x












TRANSACCIONES GLOBALES REPRESENTATIVAS COCINA Y BAÑO

Fecha	Objetivo	País	Descripción	Comprador	% Adquirido	Tamaño US\$M	VE/ EBITDA	VE/ Ventas	
Feb-21	Aqualla Brassware Ltd.	GBR 	Diseña y manufactura grifos, duchas, espejos, radiadores y otros accesorios de baño	FM Mattsson Mora Group AB (publ)	100.0%	\$16.7	-	1.6x	
Ene-21	Planta de Sanitarios en Ramos Arizpe, Coahuila	MEX 	Diseña, manufactura, comercializa y vende aparatos sanitarios	Sanitarios Lamosa, S.A. De C.V.	100.0%	-	-	-	
Nov-20	Easy Sanitary Solutions B.V.	NLD 	Diseña, desarrolla y produce desagües de duchas y accesorios de baño	Hansgrohe SE	75.1%	\$53.2	-	-	
Nov-19	Masco Cabinetry LLC	USA 	Manufactura y comercializa productos de ebanistería	ACProducts, Inc.	100.0%	\$989.0	-	-	
Dic-18	Formica Corporation	USA 	Diseña, manufactura, distribuye y vende materiales de superficies para baños y cocinas	Broadview Holding B.V.	100.0%	\$840.0	-	1.2x	
Nov-18	Armstrong Wood Products, Inc.	USA 	Manufactura y distribuye productos para pisos de madera y gabinetes de cocina y baño	AIP, LLC	100.0%	\$100.0	7.2x	-	
Oct-18	Sanidom	FRA 	Manufactura y ofrece grifos para baños y cocinas	Thermador Groupe SA	100.0%	\$25.0	-	-	
Nov-17	Merlyn Industries Ltd.	IRL 	Diseña y manufactura mamparas de ducha	Norcros plc	100.0%	\$78.4	-	2.0x	
May-17	HOUZER, Inc.	USA 	Manufactura y comercializa fregaderos	Hamat Group Ltd.	100.0%	\$2.8	-	0.5x	
							Media	7.2x	1.3x
							Mediana	7.2x	1.4x



EMPRESAS PÚBLICAS GLOBALES COMPARABLES FABRICANTES DE VARIOS PRODUCTOS DE CONSTRUCCIÓN

Compañía	País	Cap. Mdo. US\$M	Valor Empresa US\$M	Ventas US\$M	Margen EBITDA	Promedio Anual VE/EBITDA		Actualizado May. 25, 2021		
						2019	2020	VE/ EBITDA	VE/ Ventas	
Apogee Enterprises, Inc.		USA	\$954	\$1,133	\$1,231	10.2%	9.7x	7.3x	7.8x	0.9x
Byggma ASA		NOR	\$401	\$411	\$242	13.0%	5.8x	5.5x	12.7x	1.6x
Compagnie de Saint-Gobain S.A.		FRA	\$35,693	\$44,861	\$46,640	10.7%	5.6x	5.7x	7.7x	1.0x
CSW Industrials, Inc.		USA	\$1,925	\$2,223	\$419	22.5%	12.9x	14.7x	22.2x	5.3x
Elementia, S.A.B. de C.V.		MEX	\$851	\$1,588	\$1,426	12.9%	7.2x	8.5x	7.9x	1.1x
Etex N.V.		BEL	\$1,664	\$1,719	\$3,200	18.1%	4.2x	3.4x	3.0x	0.5x
Gibraltar Industries, Inc.		USA	\$2,545	\$2,599	\$1,105	12.8%	10.3x	11.7x	17.0x	2.4x
LIXIL Corporation		JPN	\$8,069	\$12,410	\$12,462	10.1%	11.5x	9.0x	9.7x	1.0x
Spectrum Brands Holdings, Inc.		USA	\$3,766	\$6,165	\$4,450	14.7%	12.3x	8.8x	8.9x	1.4x
- - Excluido de media y mediana						Media	8.8x	7.5x	8.1x	1.2x
						Mediana	9.7x	7.9x	8.0x	1.0x















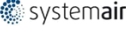


TRANSACCIONES GLOBALES REPRESENTATIVAS


FABRICANTES DE VARIOS PRODUCTOS DE CONSTRUCCIÓN

Fecha	Objetivo	País	Descripción	Comprador	% Adquirido	Tamaño US \$M	VE/ EBITDA	VE/ Ventas	
Feb-21	Negocio industrial de Gibraltar Industries, Inc.	USA 	Comprende el negocio de manufactura y distribución de productos de construcción	Pacific Avenue Capital Partners, LLC	100.0%	\$38.0	-	-	
Ago-20	BMC Stock Holdings, Inc.	USA 	Provee varios productos de construcción y servicios	Builders FirstSource, Inc.	100.0%	\$3,038.9	9.4x	0.7x	
Jul-20	Turf Design Inc.	USA 	Diseña y manufactura productos para techos y paredes	Armstrong World Industries, Inc.	100.0%	\$118.0	-	4.7x	
Oct-18	Manthorpe Building Products Holdings Ltd	GBR 	Manufactura productos de construcción	Polypipe Group plc (nka:Genuit Group plc)	100.0%	\$56.4	7.0x	2.7x	
May-18	Plasterform, Inc.	CAN 	Manufactura techos, fachadas, columnas y molduras de fundición arquitectónica	Armstrong World Industries, Inc.	100.0%	\$11.9	-	1.2x	
Mar-18	USG Corporation	USA 	Manufactura y vende productos de construcción	Gebr. Knauf KG	89.4%	\$6,576.8	13.1x	2.1x	
Ene-18	Ply Gem Midco, Inc.	USA 	Manufactura y vende productos de construcción residenciales y comerciales	Clayton, Dubilier & Rice, LLC	100.0%	\$2,332.0	9.9x	1.1x	
Nov-17	Armstrong World Industries, Inc., Negocio en Europa, Medio Oriente, África y el Pacífico	DEU 	Comprende unidades manufactureras de productos de construcción	Knauf International GmbH	100.0%	\$330.0	-	0.8x	
May-17	Pittsburgh Corning Corporation	USA 	Desarrolla, manufactura y ofrece productos de construcción	Owens Corning	100.0%	\$617.0	-	2.4x	
							Media	9.9x	2.0x
							Mediana	9.7x	1.7x










EMPRESAS PÚBLICAS GLOBALES COMPARABLES HVAC

Compañía	País	Cap. Mdo. US\$M	Valor Empresa US\$M	Ventas US\$M	Margen EBITDA	Promedio Anual VE/EBITDA		Actualizado May. 25, 2021		
						2019	2020	VE/ EBITDA	VE/ Ventas	
Aalberts N.V.		NLD	\$6,227	\$7,015	\$3,193	13.4%	10.7x	10.6x	14.8x	2.2x
Alfa Laval AB (publ)		SWE	\$15,292	\$16,005	\$4,569	19.2%	12.4x	10.8x	16.3x	3.3x
A. O. Smith Corporation		USA	\$11,097	\$10,586	\$3,027	19.1%	12.4x	14.5x	17.7x	3.5x
Carrier Global Corporation		USA	\$38,862	\$46,943	\$18,267	13.6%	-	10.4x	16.2x	2.6x
Daikin Industries, Ltd.		JPN	\$56,822	\$57,243	\$22,544	14.9%	11.1x	14.0x	16.8x	2.5x
Johnson Controls International plc		IRL	\$46,543	\$54,774	\$22,232	14.8%	9.5x	10.9x	13.5x	2.5x
Lennox International Inc.		USA	\$13,016	\$14,343	\$3,841	16.6%	18.0x	17.3x	19.3x	3.7x
Lindab International AB (publ)		SWE	\$1,809	\$1,993	\$1,041	11.9%	9.0x	8.8x	12.6x	1.8x
LG Electronics Inc.		KOR	\$23,324	\$29,152	\$59,723	8.6%	4.5x	4.9x	6.2x	0.5x
Munters Group AB (publ)		SWE	\$1,903	\$2,138	\$810	15.5%	23.5x	15.6x	14.7x	2.5x
NIBE Industrier AB (publ)		SWE	\$22,661	\$23,327	\$3,168	16.3%	19.3x	26.4x	40.2x	7.0x
Resideo Technologies, Inc.		USA	\$4,150	\$4,981	\$5,311	10.0%	20.0x	10.1x	8.4x	0.9x
Systemair AB (publ)		SWE	\$1,635	\$1,822	\$1,000	9.4%	10.6x	11.9x	16.9x	1.8x
Trane Technologies plc		IRL	\$43,668	\$45,818	\$12,831	15.7%	13.0x	11.6x	22.7x	3.6x
Volusion Group plc		GBR	\$1,239	\$1,383	\$315	16.8%	10.0x	10.5x	23.4x	4.3x
- - Excluido de media y mediana						Media	12.3x	11.6x	14.5x	2.5x
						Mediana	11.1x	10.8x	15.5x	2.5x



TRANSACCIONES GLOBALES REPRESENTATIVAS HVAC

Fecha	Objetivo	País	Descripción	Comprador	% Adquirido	Tamaño US \$M	VE/ EBITDA	VE/ Ventas	
Feb-21	Adey Innovation LLP	GBR 	Manufactura filtros magnéticos para el mantenimiento y protección de sistemas de calefacción centralizada	Polypipe Group plc (nka:Genuit Group plc)	100.0%	\$290.7	11.7x	4.1x	
Jul-19	SGS Refrigeration, Inc.	USA 	Manufactura y ofrece equipos de refrigeración industrial y comercial	SPX Corporation	100.0%	\$11.5	-	0.8x	
Ene-19	PB Heat, LLC	USA 	Manufactura calderas y calentadores para aplicaciones residenciales y comerciales	Noritz Corporation	100.0%	\$47.0	-	-	
Sep-18	Koolair, S.A.	ESP 	Manufactura productos de distribución de aire	Systemair AB (publ)	100.0%	\$23.5	-	0.7x	
Sep-18	Zent-Frenger GmbH	DEU 	Manufactura y comercializa productos de calefacción y refrigeración y bombas de calor	Swegon Group AB	100.0%	\$20.9	-	0.6x	
Feb-18	Nicotra Gebhardt S.p.A.	ITA 	Manufactura y vende ventiladores industriales	Regal Beloit Corporation	100.0%	\$154.0	-	1.0x	
May-17	Chromalox, Inc.	USA 	Desarrolla soluciones térmicas para aplicaciones de calefacción industrial	Spirax-Sarco Engineering plc	100.0%	\$415.0	9.7x	2.1x	
							Media	10.7x	1.5x
							Mediana	10.7x	0.9x



EMPRESAS PÚBLICAS GLOBALES COMPARABLES ILUMINACIÓN


















Compañía	País	Cap. Mdo. US\$M	Valor Empresa US\$M	Ventas US\$M	Margen EBITDA	Promedio Anual VE/EBITDA		Actualizado May. 25, 2021	
						2019	2020	VE/ EBITDA	VE/ Ventas
AB Fagerhult	SWE	\$1,429	\$1,776	\$780	11.5%	13.4x	10.2x	15.7x	2.2x
Acuity Brands, Inc.	USA	\$6,223	\$6,291	\$3,236	14.8%	9.3x	7.6x	12.6x	1.9x
Hubbell Incorporated	USA	\$10,191	\$11,660	\$4,174	16.7%	11.4x	11.2x	15.9x	2.8x
Legrand SA	FRA	\$28,561	\$31,509	\$7,345	21.9%	13.7x	14.1x	17.8x	4.1x
Media						11.9x	10.8x	15.5x	2.8x
Mediana						12.4x	10.7x	15.8x	2.5x

TRANSACCIONES GLOBALES REPRESENTATIVAS ILUMINACIÓN


Fecha	Objetivo	País	Descripción	Comprador	% Adquirido	Tamaño US\$M	VE/ EBITDA	VE/ Ventas
Oct-19	OSRAM Licht AG	DEU	Provee varios productos y soluciones de iluminación	ams AG	39.9%	\$3,119.5	-	1.4x
Oct-19	Cooper Lighting, LLC	USA	Diseña y manufactura accesorios de iluminación y productos relacionados	Signify N.V.	100.0%	\$1,400.0	7.5x	0.8x
Mar-19	AMERLUX, LLC	USA	Diseña y manufactura soluciones de iluminación interior y exterior	Delta Electronics (Netherlands) B.V.	100.0%	\$97.7	-	-
Oct-18	iGuzzini illuminazione S.p.A.	ITA	Diseña y manufactura luminarias para interiores y exteriores	AB Fagerhult	100.0%	\$408.3	-	-
Ene-18	L.D. Kichler Co., Inc.	USA	Provee iluminación interior y exterior, iluminación de paisaje, lámparas, espejos y accesorios para el hogar	Masco Corporation	100.0%	\$550.0	-	1.2x
Dec-17	TCP International Holdings Ltd.	CHE	Diseña, desarrolla, manufactura y comercializa lámparas, accesorios y soluciones de control de iluminación	Q L Light Source Company Limited	29.4%	\$8.6	-	-
Media							7.5x	1.1x
Mediana							7.5x	1.2x

EMPRESAS PÚBLICAS GLOBALES COMPARABLES

PINTURAS Y RECUBRIMIENTOS

















Compañía	País	Cap. Mdo. US\$M	Valor Empresa US\$M	Ventas US\$M	Margen EBITDA	Promedio Anual VE/EBITDA		Actualizado May. 25, 2021		
						2019	2020	VE/ EBITDA	VE/ Ventas	
Akzo Nobel N.V.		NLD	\$23,898	\$25,885	\$10,252	15.4%	16.4x	13.7x	14.4x	2.4x
Ashland Global Holdings, Inc.		USA	\$5,478	\$6,906	\$2,332	20.8%	10.6x	11.6x	13.2x	3.0x
Axalta Coating Systems Ltd.		USA	\$7,312	\$10,005	\$3,818	18.5%	10.9x	11.1x	13.4x	2.6x
BASF SE		DEU	\$75,427	\$95,930	\$72,531	12.2%	9.8x	15.2x	10.8x	1.3x
Chase Corporation		USA	\$978	\$899	\$264	25.4%	13.5x	12.9x	12.7x	3.4x
Clariant AG		CHE	\$7,141	\$8,431	\$4,363	15.4%	8.6x	12.7x	11.0x	2.0x
DuPont de Nemours, Inc.		USA	\$44,381	\$51,553	\$20,703	23.9%	5.5x	10.4x	9.7x	2.5x
Element Solutions, Inc.		USA	\$5,644	\$6,881	\$1,951	22.8%	11.8x	10.4x	14.8x	3.5x
Elementis plc		GBR	\$1,247	\$1,713	\$751	16.9%	9.3x	10.0x	12.5x	2.2x
H.B. Fuller Company		USA	\$3,478	\$5,190	\$2,870	14.3%	10.9x	10.5x	12.4x	1.8x
Kansai Paint Co., Ltd.		JPN	\$6,630	\$7,094	\$3,297	13.5%	13.0x	13.6x	14.4x	2.1x
Nippon Paint Holdings Co., Ltd.		JPN	\$33,008	\$36,441	\$7,682	14.8%	15.9x	26.9x	31.1x	4.7x
PPG Industries, Inc.		USA	\$42,463	\$47,473	\$14,338	16.7%	13.2x	13.2x	18.0x	3.3x
RPM International, Inc.		USA	\$12,144	\$14,467	\$5,821	14.9%	15.7x	15.4x	15.3x	2.5x
Synthomer plc		GBR	\$3,079	\$3,828	\$2,245	12.6%	9.2x	10.5x	12.3x	1.6x
The Sherwin-Williams Company		USA	\$75,669	\$86,252	\$18,871	19.3%	18.6x	16.9x	20.4x	4.6x
Uzin Utz AG		DEU	\$451	\$521	\$421	11.0%	9.9x	8.3x	9.5x	1.1x
						Media	11.9x	12.3x	13.0x	2.4x
						Mediana	10.9x	12.1x	12.7x	2.4x

-- Excluido de media y mediana



TRANSACCIONES GLOBALES REPRESENTATIVAS

PINTURAS Y RECUBRIMIENTOS

Fecha	Objetivo	País	Descripción	Comprador	% Adquirido	Tamaño US\$M	VE/ EBITDA	VE/ Ventas	
Dic-20	New Nautical Coatings, Inc.	USA 	Desarrolla y manufactura pinturas y recubrimientos antiincrustantes	Akzo Nobel N.V.	100.0%	\$72.0	-	-	
Nov-20	Ennis-Flint Inc.	USA 	Manufactura y ofrece materiales para marcar pavimento	PPG Industries, Inc.	100.0%	\$1,150.0	-	-	
Mar-20	Tintas Hidracor S.A.	BRA 	Manufactura y ofrece pinturas	Tintas Iquine Ltda	100.0%	\$25.1	-	-	
Dic-19	Ellison Surface Technologies, Inc	USA 	Manufactura soluciones de recubrimiento por pulverización térmica y de alto rendimiento	Bodycote plc	100.0%	\$200.0	-	-	
Nov-19	Unicell Poland sp. z o.o.	POL 	Manufactura pinturas y recubrimientos	Flügger group A/S	60.0%	\$12.8	7.3x	1.0x	
Jul-19	Seal for Life Industries, LLC	USA 	Manufactura soluciones de sellado y recubrimientos protectores	Arsenal Capital Partners	100.0%	\$328.0	-	2.7x	
May-19	Arr-Maz Custom Chemicals, Inc.	USA 	Manufactura y ofrece químicos especiales y aditivos para la industria de la construcción	Arkema S.A.	100.0%	\$570.0	10.8x	2.0x	
Abr-19	LORD Corporation	USA 	Desarrolla, manufactura y comercializa adhesivos y recubrimientos	Parker-Hannifin Corporation	100.0%	\$3,675.0	16.5x	3.6x	
Feb-19	Poli-Farbe Vegyipari Korlatolt Felelossegu Tarsasag	HUN 	Manufactura y vende pinturas decorativas	Fabryka Farb i Lakierów Sniezka SA	80.0%	\$31.7	-	0.9x	
Sep-18	Uniseal, Inc.	USA 	Manufactura adhesivos y selladores	LG Chem, Ltd.	100.0%	\$133.0	-	2.2x	
Feb-18	A. Schulman, Inc.	USA 	Manufactura y comercializa compuestos plásticos y resinas	LyondellBasell Industries N.V.	100.0%	\$2,263.8	11.3x	0.9x	
Ene-18	Colorin Industria de Materiales Sintéticos S.A.	ARG 	Manufactura y vende pinturas	Disal S.A.	91.0%	\$16.3	-	0.6x	
Sep-17	Royal Adhesives & Sealants, LLC	USA 	Manufactura y comercializa adhesivos, selladores y recubrimientos poliméricos	H.B. Fuller Company	100.0%	\$1,575.0	-	-	
Jul-17	Adecol Ind. Química Ltda.	BRA 	Manufactura adhesivos industriales	H.B. Fuller Company	100.0%	\$45.8	8.0x	1.2x	
Jul-17	Esmalglass, S.A.U.	ESP 	Manufactura y comercializa fritas, esmaltes, pigmentos, tintas aditivos cerámicos	Lone Star Americas Acquisitions, Inc.; Lone Star Fund X, L.P.	100.0%	\$690.6	-	1.5x	
Jun-17	CHRYSO SAS	FRA 	Diseña, produce, comercializa y entrega soluciones de aditivos y mezclas	Cinven France SA	100.0%	\$567.7	-	-	
							Media	10.8x	1.7x
							Mediana	10.8x	1.4x

EMPRESAS PÚBLICAS GLOBALES COMPARABLES PISOS

















Compañía	País	Cap. Mdo. US\$M	Valor Empresa US\$M	Ventas US\$M	Margen EBITDA	Promedio Anual VE/EBITDA		Actualizado May. 25, 2021		
						2019	2020	VE/ EBITDA	VE/ Ventas	
Grupo Lamosa, S.A.B. de C.V.	MEX	\$873	\$1,140	\$1,035	23.5%	5.9x	5.5x	4.5x	1.1x	
Internacional de Cerámica, S.A.B. de C.V.	MEX	\$322	\$520	\$535	16.3%	8.2x	6.4x	5.8x	0.9x	
Interface, Inc.	USA	\$910	\$1,467	\$1,068	12.5%	8.0x	5.6x	9.0x	1.4x	
James Halstead plc	GBR	\$1,470	\$1,377	\$326	20.1%	19.2x	18.7x	19.1x	4.1x	
Mohawk Industries, Inc.	USA	\$14,455	\$16,142	\$9,935	15.5%	7.5x	6.4x	9.3x	1.6x	
PBG S.A.	BRA	\$408	\$511	\$261	12.3%	5.6x	18.2x	13.9x	1.8x	
Tarkett S.A.	FRA	\$1,616	\$2,196	\$3,221	7.5%	8.5x	7.0x	7.7x	0.7x	
- - Excluido de media y mediana						Media	7.3x	6.2x	7.3x	1.3x
						Mediana	7.7x	6.4x	7.7x	1.2x


TRANSACCIONES GLOBALES REPRESENTATIVAS PISOS

Fecha	Objetivo	País	Descripción	Comprador	% Adquirido	Tamaño US\$M	VE/ EBITDA	VE/ Ventas	
Abr-21	Tarkett S.A.	FRA	Provee soluciones de piso y superficies deportivas a usuarios comerciales y residenciales	Wendel; Societe Investissement Deconinck	49.1%	\$776.4	-	-	
Dic-19	Baltic Wood S.A.	POL	Manufactura productos para pisos de madera	Boville Investments sp. z.o.o.	100.0%	\$20.9	-	-	
May-19	Cecrisa Revestimentos Cerâmicos S.A.	BRA	Manufactura y distribuye azulejos de cerámica	Cerâmica Urussanga S.A.	100.0%	\$204.9	6.8x	1.2x	
Dic-18	Formica Corporation	USA	Diseña, manufactura, distribuye y vende materiales y soluciones para superficies	Broadview Holding B.V.	100.0%	\$840.0	-	1.2x	
Jun-18	Nora Systems GmbH	DEU	Desarrolla, produce y comercializa recubrimientos de suelo de goma	Interface Europe B.V.	100.0%	\$448.5	-	1.7x	
Oct-17	CERAMICHE SERRA S.p.A.	ITA	Manufactura azulejos de cerámica para pisos	Victoria plc	100.0%	\$66.5	5.4x	2.0x	
Sep-19	Ceramika Nowa Gala SA	POL	Manufactura y vende baldosas de gres cerámico	CERRAD Ltd.	78.6%	\$17.3	-	0.5x	
Ago-18	Gruppo Ceramiche Ricchetti S.p.A.	ITA	Manufactura y comercializa productos para superficies de pisos y paredes	Fincisa S.p.A.; Ceramiche Industriali Di Sassuolo E Fiorano SpA; QuattroR SGR S.p.A.; Fondo QuattroR	62.4%	\$133.3	-	0.7x	
May-18	Westag & Getalit AG	DEU	Manufactura y vende productos de madera para acabados de interiores	Broadview Industries AG	40.3%	\$76.5	8.3x	0.6x	
							Media	6.8x	1.1x
							Mediana	6.8x	1.2x

Fuentes: Capital IQ, S&P Market Intelligence

EMPRESAS PÚBLICAS GLOBALES COMPARABLES PUERTAS Y VENTANAS

Compañía	País	Cap. Mdo. US\$M	Valor Empresa US\$M	Ventas US\$M	Margen EBITDA	Promedio Anual VE/EBITDA		Actualizado May. 25, 2021		
						2019	2020	VE/ EBITDA	VE/ Ventas	
Allegion plc	 IRL	\$12,529	\$13,661	\$2,740	23.7%	16.7x	16.5x	19.7x	5.0x	
Arbonia AG	 CHE	\$1,265	\$1,407	\$1,181	11.6%	9.4x	7.2x	9.3x	1.2x	
ASSA ABLOY AB (publ)	 SWE	\$34,602	\$37,780	\$10,007	15.4%	17.6x	15.5x	20.8x	3.6x	
Cornerstone Building Brands, Inc.	 USA	\$2,166	\$5,412	\$4,771	12.9%	28.8x	10.3x	6.7x	1.1x	
Deceuninck NV	 BEL	\$479	\$555	\$786	12.5%	5.6x	6.5x	5.3x	0.7x	
Dormakaba Holding AG	 CHE	\$2,851	\$3,488	\$2,692	12.3%	8.1x	7.3x	10.7x	1.3x	
Epwin Group PLC	 GBR	\$220	\$360	\$329	5.6%	6.5x	7.0x	11.0x	1.1x	
Eurocell plc	 GBR	\$434	\$516	\$352	4.5%	7.6x	9.3x	15.3x	1.4x	
InnoTec TSS AG	 DEU	\$158	\$137	\$127	15.5%	6.1x	5.1x	6.5x	1.1x	
Inwido AB (publ)	 SWE	\$1,039	\$1,190	\$788	13.6%	7.7x	7.5x	9.7x	1.4x	
JELD-WEN Holding, Inc.	 USA	\$2,750	\$4,118	\$4,349	9.6%	8.3x	8.6x	8.3x	0.9x	
Masonite International Corporation	 USA	\$2,909	\$3,554	\$2,352	15.4%	7.7x	8.4x	8.8x	1.5x	
PGT Innovations, Inc.	 USA	\$1,421	\$1,939	\$934	15.2%	9.6x	9.3x	12.4x	2.1x	
Quanex Building Products Corporation	 USA	\$868	\$991	\$885	12.6%	8.5x	6.3x	8.2x	1.1x	
Tecnoglass Inc.	 COL	\$969	\$1,118	\$399	24.5%	7.0x	5.8x	11.1x	2.8x	
Tyman plc	 GBR	\$1,343	\$1,559	\$782	16.2%	7.3x	6.8x	11.0x	1.9x	
- - Excluido de media y mediana						Media	8.9x	8.6x	9.6x	1.6x
						Mediana	7.7x	7.4x	9.5x	1.3x







TRANSACCIONES GLOBALES REPRESENTATIVAS

PUERTAS Y VENTANAS


Fecha	Objetivo	País	Descripción	Comprador	% Adquirido	Tamaño US\$M	VE/ EBITDA	VE/ Ventas	
Nov-20	Larson Manufacturing Company, Inc.	USA 	Manufactura contraportas y ventanas	Fortune Brands Doors, Inc.	100.0%	\$740.0	-	1.8x	
Oct-19	Milgard Manufacturing Incorporated	USA 	Manufactura puertas y ventanas	MI Windows and Doors, LLC	100.0%	\$725.0	-	-	
Sep-19	Masco UK Window Group Ltd. (nka:UK Window Group Ltd)	GBR 	Manufactura y ofrece ventanas y puertas no plastificadas de cloruro de polivinilo	Boxwood Capital Limited	100.0%	\$8.0	-	-	
Mar-19	Agta Record AG	CHE 	Manufactura, distribuye e instala sistemas de puertas automáticas	ASSA ABLOY AB (publ)	53.8%	\$613.6	13.3x	2.1x	
Mar-19	VPI Quality Windows, Inc.	USA 	Manufactura puertas y ventanas de vinilo	JELD-WEN Holding, Inc.	100.0%	\$57.5	-	-	
Nov-18	Stella Holding SAS	FRA 	Diseña y manufactura persianas rejas y contraventanas, cancelas y puertas seccionales	Intermediate Capital Group plc; PAI Partners; PAI Europe VII	100.0%	\$713.3	-	-	
Jul-18	WWS Acquisition, LLC	USA 	Diseña y manufactura ventanas de aluminio y productos de puertas	PGT Innovations, Inc.	100.0%	\$360.0	19.2x	-	
May-18	Westag & Getalit AG	DEU 	Manufactura y vende puertas de madera, marcos de puertas y ventanas y otros productos	Broadview Industries AG	40.3%	\$76.5	8.3x	0.6x	
May-18	CornellCookson, LLC	USA 	Manufactura y vende puertas y rejas enrollables	Clopay Building Products Company, Inc.	100.0%	\$180.0	-	-	
Nov-17	Quest Window Systems Inc.	CAN 	Manufactura sistemas avanzados de pared de ventana unificada	Exchange Income Corporation	100.0%	\$78.4	6.7x	-	
May-17	Bøjsø døre & vinduer A/S	DNK 	Manufactura puertas y ventanas	Inwido AB (publ)	100.0%	\$5.8	-	-	
May-17	EFCO Corporation	USA 	Manufactura y ofrece ventanas arquitectónicas de aluminio y otros productos de construcción	Apogee Enterprises, Inc.	100.0%	\$192.0	-	0.8x	
							Media	11.9x	1.3x
							Mediana	10.8x	1.3x



EMPRESAS PÚBLICAS GLOBALES COMPARABLES TUBERÍAS, VÁLVULAS Y ACCESORIOS















Compañía	País	Cap. Mdo. US\$M	Valor Empresa US\$M	Ventas US\$M	Margen EBITDA	Promedio Anual VE/EBITDA		Actualizado May. 25, 2021		
						2019	2020	VE/ EBITDA	VE/ Ventas	
Advanced Drainage Systems, Inc.		USA	\$8,187	\$9,088	\$1,983	24.9%	12.6x	14.3x	18.4x	4.6x
Aliaxis SA		BEL	\$2,069	\$2,619	\$3,557	14.7%	5.3x	4.6x	4.7x	0.7x
Geberit AG		CHE	\$25,517	\$25,863	\$3,287	30.7%	19.3x	20.9x	24.0x	7.5x
Georg Fischer AG		CHE	\$5,778	\$5,948	\$3,618	9.0%	8.3x	12.9x	19.1x	1.7x
Genuit Group plc		GBR	\$2,202	\$2,241	\$544	14.7%	11.2x	13.6x	25.6x	4.0x
Mueller Industries, Inc.		USA	\$2,627	\$2,944	\$2,613	12.6%	10.3x	8.5x	8.8x	1.1x
NORMA Group SE		DEU	\$1,795	\$2,222	\$1,161	9.7%	8.7x	9.6x	17.1x	1.8x
Orbia Advance Corporation, S.A.B. de C.V.		MEX	\$5,611	\$10,119	\$6,707	20.8%	6.4x	5.9x	6.6x	1.5x
Rexnord Corporation		USA	\$5,905	\$6,806	\$1,890	20.1%	9.5x	11.1x	17.9x	3.6x
Uponor Oyj		FIN	\$2,115	\$2,242	\$1,371	16.3%	7.6x	7.6x	9.2x	1.6x
						Media	9.9x	9.8x	12.7x	2.3x
						Mediana	9.1x	9.6x	13.2x	1.7x

-- Excluido de media y mediana



TRANSACCIONES GLOBALES REPRESENTATIVAS

TUBERÍAS, VÁLVULAS Y ACCESORIOS

Fecha	Objetivo	País	Descripción	Comprador	% Adquirido	Tamaño US\$M	VE/ EBITDA	VE/ Ventas	
Abr-21	Dura Plastic Products, Inc.	USA 	Manufactura, comercializa y distribuye componentes de tuberías de PVC	Tigre USA Inc.	100.0%	-	-	-	
Dic-20	FGS Brasil Indústria e Comércio Ltda.	BRA 	Manufactura tuberías y accesorios de polietileno de alta densidad	Georg Fischer Piping Systems Ltd	100.0%	-	-	-	
Nov-20	Activos de Quick Fitting, Inc.	USA 	Comprende el negocio de manufactura de dispositivos conexión y ajuste	Paceline Equity Partners	100.0%	-	-	-	
Abr-20	Extena AB	SWE 	Manufactura tuberías de agua, protección de cables, tuberías para conexión a bombas de calor y tubos resistentes a la congelación	Egeplast international GmbH	75.0%	-	-	-	
Ago-19	Silver-Line Plastics Corporation	USA 	Manufactura y comercializa productos de tubería de plástico	IPEX USA LLC	100.0%	-	-	-	
Ago-19	Asset International Limited	GBR 	Diseña y manufactura tubos de plástico de gran diámetro	Sustainable Drainage Systems Limited	100.0%	-	-	-	
Jun-19	Omniplast B.V.	NLD 	Manufactura tubos de plástico	Swiss Merchant Corporation SA; Reedcapital	100.0%	-	-	-	
Jun-19	United Poly Systems, LLC	USA 	Manufactura polietileno y conductos	Industrial Opportunity Partners, LLC; Industrial Opportunity Partners III, L.P.	100.0%	-	-	-	
Oct-18	Apg Polyplastic Group Limited	CYP 	Manufactura tubos de polímero	Strongfield Marketing Ltd	50.0%	\$103.1	-	-	
Jul-18	DW Verbundrohr GmbH	DEU 	Desarrolla, manufactura y vende sistemas de tuberías de plomería de plástico	KE KELIT Kunststoffwerk Gesellschaft m.b.H.	100.0%	-	-	-	
Abr-18	IPS S.A.I.C. y F.	ARG 	Manufactura tuberías y accesorios para sistemas de agua, gas y drenaje	Grupo Rotoplas S.A.B. de C.V.	100.0%	\$56.5	-	-	
Dic-17	Blue Diamond Industries, LLC	USA 	Manufactura y vende productos de conductos y tuberías de polietileno de alta densidad	Hexatronic Group AB (publ)	100.0%	\$23.0	5.8x	0.8x	
Ago-17	SC Politub SA	ROM 	Manufactura y comercializa tubos de polietileno	Teraplast S.A.; S.C. Terasteel S.A.	50.0%	-	-	-	
Jun-17	Ceramica Cielo S.p.A.	ITA 	Manufactura y comercializa grifería y accesorios de cerámica de diseño	Mittel S.p.A	80.0%	\$16.7	-	1.0x	
Feb-17	Plastic Tubing Industries Inc.	USA 	Manufactura tuberías y accesorios de drenaje de polietileno de alta densidad	Advanced Drainage Systems, Inc.	100.0%	\$9.5	-	0.9x	
							Media	5.8x	0.9x
							Mediana	5.8x	0.9x

MANDATOS REPRESENTATIVOS

intelectiva.
adquirió



KFC Costa Rica
de
QSR

ARCACONTINENTAL
adquirió



WISE

ARCACONTINENTAL
adquirió



Enjoy Life Naturally
DEEP RIVER
SNACKS

CHEN
se fusionó con



un negocio de
alfa

FOQUE
GRUPO FOMENTO QUERETANO
fusionó su división de bebidas con




FEMSA

GRUPO TAMPICO
fusionó su división de bebidas con




FEMSA

caffenio
se asoció con



subsidiaria de
FEMSA

caffenio
se asoció con



CAFÉS TOMARI

ANDES CHEMICAL CORP
fue adquirida por



IMCD

ZN JGI
ZINC NACIONAL
adquirió

Negocio de Reciclaje de Zinc de



HMG
Recyclex Group

TORREY
fue adquirido por



FEMSA

Ragasa.
Servicios de Asesoría en Adquisición

GRUPO INDUSTRIAL SÓLTILLO
formó una asociación entre negocio de fundición de herramientas de



y



IPI
Technologies

AMERICAN STANDARD COMPANIES
vendió

CaloRex
a



GRUPO INDUSTRIAL SÓLTILLO

CEMEX
vendió sus activos de bombeo de concreto en México a



PUMPING TEAM

CEMEX
se ha asociado para comercializar y desarrollar almacenamiento y distribución de petróleo en México con



ZE ZENITH ENERGY

FEMSA
vendió



QUIMIPRODUCTOS
a



ECOLAB

Grupo Educativo IEJV
UNIVERSIDAD JOSÉ VASCONCELOS
fue adquirido por



NACER GLOBAL

GRUPO SIELUB LUBRI TECH
fue adquirida por



COLFAX

COSMOCEL
vendió CosmoCel Química a



ICL Performance Products LP
Unidad de negocio de
ICL

FANOSA
Asia. Praxair. Alcoa.
ha sido adquirida por



LAMOSA

Pinturas Berel
Servicios de Asesoría Financiera Corporativa

GRUPO TAMPICO
adquirió





concesionarios de
GRUPO FRAL

INVEKRA
holding de
sanfer
adquirió una participación mayoritaria de



Portugal
1864

GBM
fue adquirida por



Arysta LifeScience

INMAGUSA
Grupo Galaz, S.A de C.V.
fue adquirida por



IOCHPE - MAXIÓN

DLG
adquirió

Taller y tienda de llantas en Ciudad de México de



GREENBRIER
RAIL SERVICES

Anne Sullivan
fue adquirido por



Discovery
Americas

VERZATEC
Servicios de Asesoría Financiera Corporativa

GRUPO INDUSTRIAL SÓLTILLO
vendió unidades comerciales de artículos sanitarios **ST. THOMAS CREATIONS** a



VITROMEX
a



Villeroy & Boch
1748

Seale & Associates

Creative Solutions. Trusted Advice.

Desde 1999, **Seale & Associates** ha sido el asesor de confianza de respetadas empresas públicas y privadas alrededor del mundo. Seale es un banco de inversión global con amplia experiencia en fusiones y adquisiciones (M&A), asesoría de finanzas corporativas y consultoría de estrategia a nivel empresarial con un historial de éxito en una amplia gama de industrias. Nuestro experimentado equipo de profesionales está comprometido a servir a los clientes con excelencia e integridad, al tiempo que ofrece ideas y soluciones innovadoras para abordar transacciones complejas.

ASESOR DE COMPAÑÍAS LÍDERES A NIVEL MUNDIAL

INFORMACIÓN DE CONTACTO



Oficinas Centrales
901 N. Glebe Road
Piso 5
Arlington, Virginia
+1 (703) 294 6770



Oficina Ciudad de México
Av. Javier Barros Sierra 495
Piso 5
Ciudad de México
+52 55 5454 3152

Por favor contáctenos si requiere información adicional sobre tendencias en F&A y/o múltiples de alguna transacción en específico o industria

Washington, D.C. | Ciudad de México | Monterrey | Miami

Equipo México

James A. Seale
Presidente

jseale@sealeassociates.com

Brett M. Carmel

Director Ejecutivo Senior y Cofundador
bcarmel@sealeassociates.com

Felipe Bueno Viesca

Director Senior

fbueno@sealeassociates.com

Sergio García del Bosque

Director Ejecutivo

sgarcia@sealeassociates.com

Carlos Hernández

Director Ejecutivo

chernandez@sealeassociates.com

Alejandro Montemayor

Vicepresidente

amontemayor@sealeassociates.com

Armando Ríos

Asociado

arios@sealeassociates.com

Carlos Bonilla

Analista

cbonilla@sealeassociates.com

Fernanda Esparza

Analista

fesparza@sealeassociates.com

Jorge Enriquez

Analista

jenriquez@sealeassociates.com

Sofía Félix

Business Development

sfelix@sealeassociates.com

Miguel Leal

Business Development

mleal@sealeassociates.com

Daniela Verdugo

Analista Junior

dverdugo@sealeassociates.com

José Pablo Arronte

Analista Junior

jarronte@sealeassociates.com

Mikel Lanzagorta

Analista Junior

mlanzagorta@sealeassociates.com

Kent Ye

Business Development Intern

kent@sealeassociates.com

Alejandro Salazar

Business Development Intern

asalazar@sealeassociates.com

Para más información favor de visitar:
www.sealeassociates.com