



# Seale & Associates

INDUSTRIA AEROESPACIAL Y DEFENSA  
ACTUALIZACIÓN DE MÚLTIPLOS  
3ER TRIMESTRE DE 2025

# Índice

<b>Panorama de la Industria</b>	<b>4</b>
<b>Empresas Públicas Comparables Globales</b> <i>OEMs, Estructura y Fabricantes, Aerolíneas Norte Americanas, Aerolíneas Internacionales, Proveedores de Aviónica, Servicio MRO</i>	<b>5</b>
<b>Transacciones Globales</b>	<b>14</b>
<b>Sobre Seale</b>	<b>17</b>

# Introducción

Nos complace compartirles nuestra actualización de múltiplos para la industria aeroespacial y defensa durante el 3er trimestre de 2025.

En Seale & Associates estamos comprometidos en ofrecer soluciones enfocadas en procesos diseñados para optimizar el valor y alcanzar las metas estratégicas de nuestros clientes en un rango de transacciones que incluyen **fusiones, adquisiciones, desinversiones, venta de negocios, recapitalizaciones**, entre otros servicios de consultoría estratégica y finanzas corporativas.

A lo largo de más de 25 años hemos servido con éxito a clientes alrededor del mundo y nos complace proveer asesoría en banca de inversión a nuestros clientes que buscan crecer por medio de adquisiciones u optimizando su portafolio a través de desinversiones estratégicas.

Seale tiene una amplia experiencia asesorando a importantes compañías multinacionales, firmas de capital privado y empresas familiares en una amplia gama de industrias.



**James A. Seale | Presidente**  
jseale@sealeassociates.com



**Brett M. Carmel | Socio Director Senior**  
bcarmel@sealeassociates.com



**Robert Whitney | Socio Director**  
rwhitney@sealeassociates.com



**Sergio Garcia del Bosque | Socio Director**  
sgarcia@sealeassociates.com



**Carlos Hernández Goudet | Socio Director**  
chernandez@sealeassociates.com



**Alejandro Montemayor | Vicepresidente**  
amontemayor@sealeassociates.com



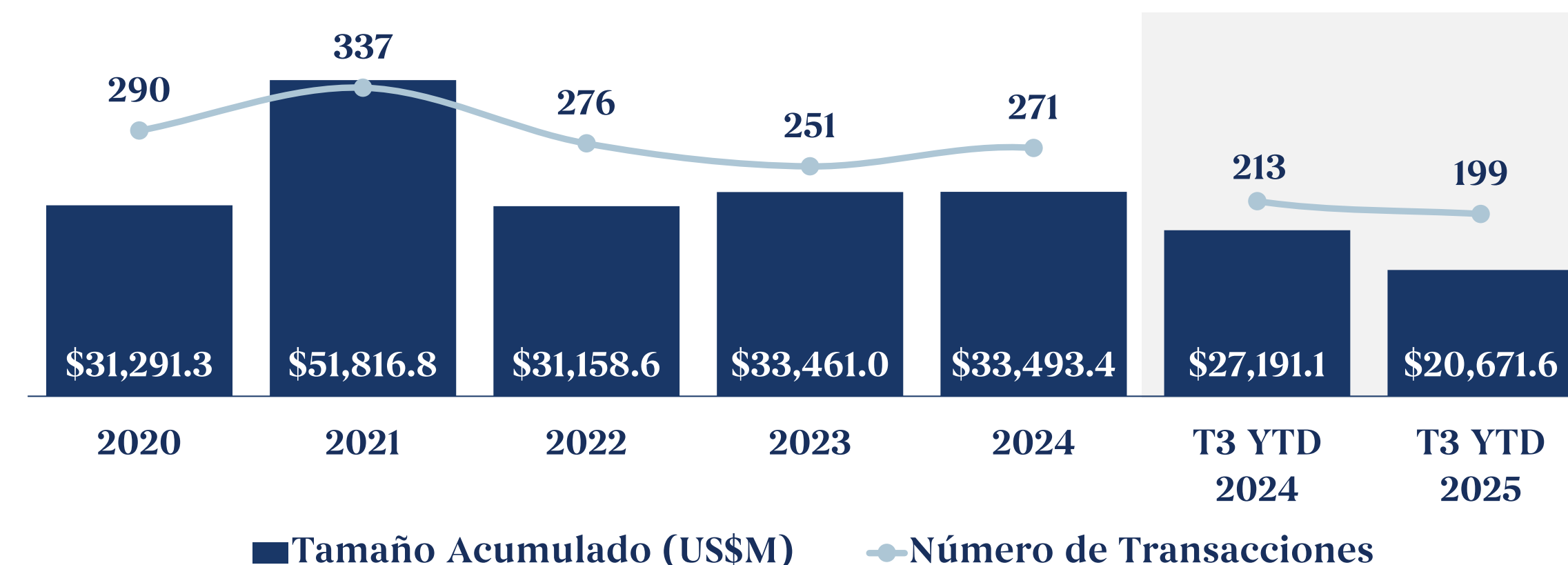
**Armando Rios | Vicepresidente**  
arios@sealeassociates.com

# Panorama en la Industria Aeroespacial y Defensa

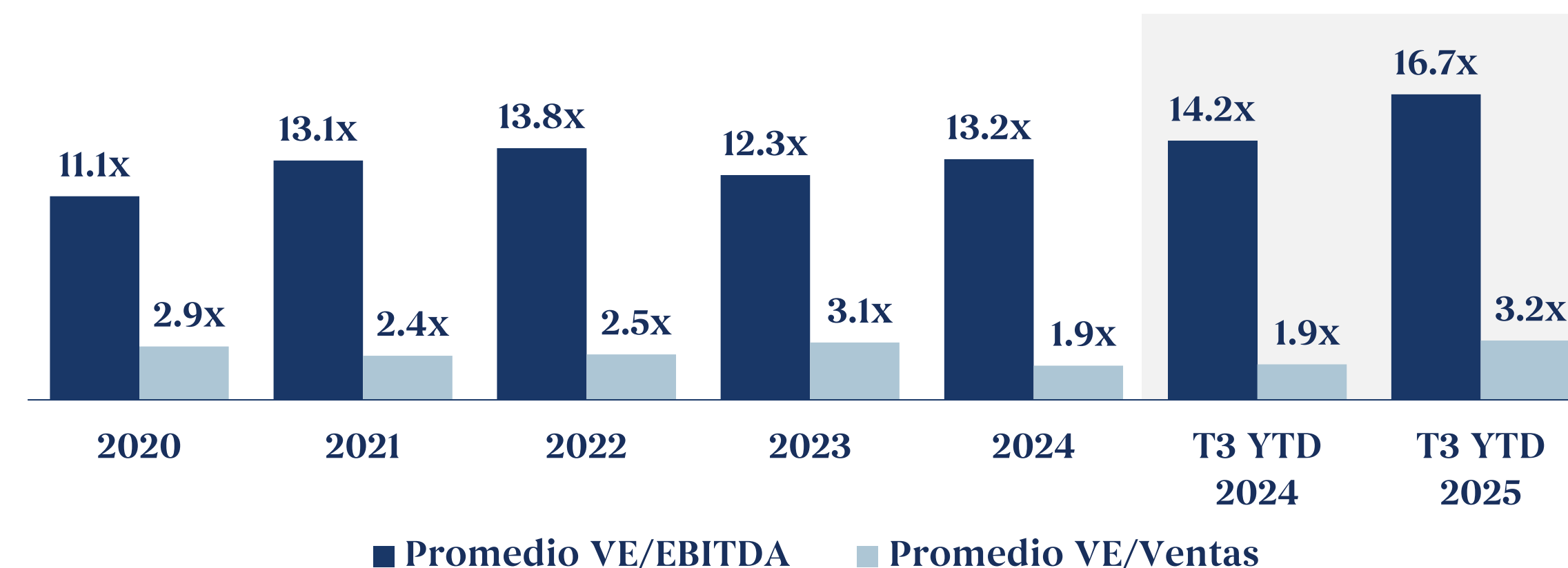
## Tendencias de M&A e Inteligencia de Mercado

- **El mercado global aeroespacial y de defensa fue valorado en aproximadamente US\$888.9MM en 2024 y se proyecta que alcance US\$1,404.1B para 2033, lo que representa una TCAC del 5.9%.** Este crecimiento refleja la relevancia del sector en aplicaciones comerciales y de defensa, respaldado por inversiones sostenidas y su papel en la seguridad nacional y la actividad económica
- **El gasto en defensa continuó aumentando** ante mayores tensiones geopolíticas en Europa, Medio Oriente y la región del Indo-Pacífico. En paralelo, **el segmento aeroespacial comercial se benefició del aumento en la demanda de viajes aéreos, mayores tasas de producción y una adopción más amplia de tecnologías avanzadas** como la inteligencia artificial y soluciones de movilidad de nueva generación
- **La actividad de fusiones y adquisiciones se mantuvo enfocada en segmentos con resiliencia operativa y capacidad tecnológica**, incluyendo componentes aeroespaciales, servicios de posventa y plataformas digitales.
- **Los cambios regulatorios** orientados a mejorar la eficiencia del gasto público añadieron complejidad a la contratación gubernamental. **Las fricciones comerciales**, especialmente entre Estados Unidos y China, **continuaron influyendo en las estrategias de cadena de suministro** y reforzaron la localización y el abastecimiento de insumos críticos
- **Los inversionistas estratégicos y financieros permanecieron activos**, con interés en **activos con diferenciación técnica o alta visibilidad contractual**. La actividad transaccional siguió enfocada en consolidación, capacidades de misión crítica y fortalecimiento de la cadena de suministro

Tamaño y Volumen de M&A en la Industria Aeroespacial y Defensa



Promedio VE/EBITDA y VE/Ventas en la Industria Aeroespacial y Defensa





# OEM - Empresas Públicas Comparables Globales (1/2)

La siguiente tabla ofrece una visión general de la industria mediante la comparación de empresas públicas globales, destacando su posicionamiento en el sector y desempeño financiero según métricas clave de valuación

Compañía	País	Cap. Mdo. US\$M	Valor Empresa US\$M	Ventas US\$M	Margen EBITDA	Promedio Anual VE/EBITDA		Tercer Trimestre Sep. 30, 2025		
						2023	2024	VE/ EBITDA	VE/ Ventas	
Airbus		NLD	\$183,271	\$184,953	\$84,656	10.7%	12.9x	17.0x	20.4x	2.2x
Bombardier		CAN	\$13,883	\$18,998	\$8,965	12.4%	13.8x	11.2x	17.0x	2.1x
Dassault Aviation		FRA	\$26,120	\$15,128	\$7,894	15.4%	6.1x	8.1x	12.4x	1.9x
Embraer		BRA	\$11,052	\$12,425	\$7,747	9.8%	27.9x	17.3x	16.4x	1.6x
General Dynamics		USA	\$91,589	\$100,685	\$51,509	12.6%	13.1x	16.4x	15.5x	2.0x
Northrop Grumman		USA	\$87,244	\$103,018	\$40,928	16.9%	10.5x	17.5x	14.9x	2.5x
Rolls-Royce		GBR	\$134,244	\$132,810	\$26,263	19.8%	10.5x	14.6x	25.6x	5.1x
Saab		SWE	\$32,718	\$32,962	\$7,673	12.0%	14.5x	19.8x	35.9x	4.3x

## OEM - Empresas Públicas Comparables Globales (2/2)

Compañía	País	Cap. Mdo. US\$M	Valor Empresa US\$M	Ventas US\$M	Margen EBITDA	Promedio Anual VE/EBITDA		Tercer Trimestre Sep. 30, 2025		
						2023	2024	VE/ EBITDA	VE/ Ventas	
Boeing	 USA	\$163,202	\$196,596	\$80,757	NM	86.8x	56.8x	NM	2.4x	
Textron	 USA	\$15,057	\$17,792	\$14,237	11.1%	10.5x	10.9x	11.2x	1.2x	
General Electric	 USA	\$319,001	\$327,749	\$43,950	25.0%	12.2x	19.2x	29.8x	7.5x	
Mitsubishi Heavy Industries	 JPN	\$88,028	\$92,059	\$32,724	10.2%	9.6x	14.8x	27.6x	2.8x	
Safran	 FRA	\$147,529	\$145,982	\$34,468	20.8%	15.1x	17.1x	20.3x	4.2x	
						<b>Media</b>	12.3x	15.3x	16.0x	2.1x
						<b>Mediana</b>	12.9x	17.0x	18.7x	2.4x

■ Excluido de media





NM: No Medible

# Estructura y Fabricantes - Empresas Públicas Comparables Globales (1/2)

La siguiente tabla ofrece una visión general de la industria mediante la comparación de empresas públicas globales, destacando su posicionamiento en el sector y desempeño financiero según métricas clave de valuación

Compañía	País	Cap. Mdo. US\$M	Valor Empresa US\$M	Ventas US\$M	Margen EBITDA	Promedio Anual VE/EBITDA		Tercer Trimestre Sep. 30, 2025		
						2023	2024	VE/ EBITDA	VE/ Ventas	
BAE Systems		GBR	\$82,544	\$92,557	\$36,839	13.9%	11.3x	13.1x	18.1x	2.5x
HEICO		USA	\$39,155	\$41,849	\$4,289	27.9%	31.5x	32.3x	34.9x	9.8x
Hexcel		USA	\$4,989	\$5,739	\$1,876	18.5%	19.2x	16.8x	16.5x	3.1x
Howmet Aerospace		USA	\$79,105	\$82,043	\$7,975	27.4%	16.4x	22.9x	37.5x	10.3x
Leonardo		ITA	\$36,535	\$40,715	\$22,446	12.4%	7.3x	9.2x	14.6x	1.8x
Lockheed Martin		USA	\$116,548	\$136,893	\$73,349	10.2%	13.3x	12.9x	18.3x	1.9x
RTX		USA	\$224,257	\$264,919	\$85,988	16.8%	14.0x	17.7x	18.3x	3.1x
Spirit AeroSystems		USA	\$4,532	\$9,602	\$6,279	NM	179.9x	66.3x	NM	1.5x

## Estructura y Fabricantes - Empresas Públicas Comparables Globales (2/2)

Compañía	País	Cap. Mdo. US\$M	Valor Empresa US\$M	Ventas US\$M	Margen EBITDA	Promedio Anual VE/EBITDA		Tercer Trimestre Sep. 30, 2025		
						2023	2024	VE/ EBITDA	VE/ Ventas	
TransDigm		USA	\$74,271	\$96,543	\$8,831	49.7%	21.9x	24.4x	22.0x	10.9x
Parker-Hannifin		USA	\$95,939	\$104,967	\$20,030	26.8%	14.5x	16.3x	19.5x	5.2x
Carpenter Technology		USA	\$12,240	\$12,663	\$2,893	22.4%	15.5x	14.8x	19.6x	4.4x
ATI		USA	\$11,211	\$12,896	\$4,583	16.6%	11.8x	15.8x	16.9x	2.8x
■ Excluido de media						<b>Media</b>	15.3x	15.5x	18.2x	2.4x
NM: No Medible						<b>Mediana</b>	15.0x	16.5x	18.3x	3.1x

# Aerolíneas Norte Americanas - Empresas Públicas Comparables Globales

La siguiente tabla ofrece una visión general de la industria mediante la comparación de empresas públicas globales, destacando su posicionamiento en el sector y desempeño financiero según métricas clave de valuación

Compañía	País	Cap. Mdo. US\$M	Valor Empresa US\$M	Ventas US\$M	Margen EBITDA	Promedio Anual VE/EBITDA		Tercer Trimestre Sep. 30, 2025		
						2023	2024	VE/ EBITDA	VE/ Ventas	
Air Canada	 AIR CANADA	CAN	\$3,734	\$7,636	\$15,799	13.1%	8.4x	3.1x	3.7x	0.5x
Alaska Air		USA	\$5,740	\$9,989	\$14,141	17.4%	4.2x	3.8x	4.1x	0.7x
Allegiant Travel		USA	\$1,078	\$2,269	\$2,578	12.9%	7.8x	7.2x	6.8x	0.9x
American Airlines		USA	\$7,416	\$35,492	\$54,294	18.1%	4.1x	3.9x	3.6x	0.7x
Controladora Vuela Compañía de Aviación		MEX	\$821	\$3,915	\$2,991	26.6%	7.0x	4.6x	4.9x	1.3x
Delta Air Lines		USA	\$36,809	\$55,858	\$62,920	19.1%	4.8x	4.5x	4.6x	0.9x
JetBlue Airways		USA	\$1,789	\$8,140	\$9,095	12.8%	4.7x	5.4x	7.0x	0.9x
Southwest Airlines		USA	\$16,759	\$18,261	\$27,551	14.9%	4.1x	4.1x	4.4x	0.7x
United Airlines		USA	\$31,240	\$48,410	\$58,369	22.2%	3.6x	3.3x	3.7x	0.8x

■ Excluido de media

**Media** 5.0x 4.4x 4.8x 0.7x  
**Mediana** 4.7x 4.1x 4.4x 0.8x






Fuente: Capital IQ

# Aerolíneas Internacionales - Empresas Públicas Comparables Globales (1/2)

La siguiente tabla ofrece una visión general de la industria mediante la comparación de empresas públicas globales, destacando su posicionamiento en el sector y desempeño financiero según métricas clave de valuación

Compañía	País	Cap. Mdo. US\$M	Valor Empresa US\$M	Ventas US\$M	Margen EBITDA	Promedio Anual VE/EBITDA		Tercer Trimestre Sep. 30, 2025	
						2023	2024	VE/ EBITDA	VE/ Ventas
Air France-KLM	 FRA	\$3,520	\$15,360	\$38,366	14.7%	2.9x	3.0x	2.7x	0.4x
ANA	 JPN	\$9,085	\$9,904	\$15,898	15.0%	7.5x	4.6x	4.1x	0.6x
Cathay Pacific Airways	 HKG	\$9,035	\$16,277	\$14,019	22.9%	11.5x	5.0x	5.1x	1.2x
Deutsche Lufthansa	 DEU	\$10,134	\$16,565	\$46,166	10.5%	4.4x	3.3x	3.4x	0.4x
easyJet	 GBR	\$4,683	\$4,244	\$13,584	12.8%	6.8x	3.5x	2.4x	0.3x
International Consolidated Airlines	 GBR	\$23,919	\$30,216	\$39,048	22.0%	4.8x	3.3x	3.5x	0.8x
Japan Airlines	 JPN	\$8,800	\$8,661	\$13,016	18.3%	9.8x	4.6x	3.6x	0.7x
Korean Airlines	 KOR	\$5,982	\$16,299	\$16,537	18.3%	3.3x	3.8x	5.4x	1.0x

## Aerolíneas Internacionales - Empresas Públicas Comparables Globales (2/2)

Compañía	País	Cap. Mdo. US\$M	Valor Empresa US\$M	Ventas US\$M	Margen EBITDA	Promedio Anual VE/EBITDA		Tercer Trimestre Sep. 30, 2025		
						2023	2024	VE/ EBITDA	VE/ Ventas	
LATAM Airlines	 CHL	\$13,514	\$18,786	\$13,728	22.7%	10.0x	5.8x	6.0x	1.4x	
Ryanair	 IRL	\$30,693	\$28,317	\$17,686	22.2%	6.9x	6.3x	7.2x	1.6x	
Singapore Airlines	 SGP	\$15,783	\$18,938	\$15,275	20.8%	8.8x	5.3x	5.9x	1.2x	
Qantas Airways	 AUS	\$10,704	\$14,506	\$15,757	18.9%	21.1x	3.6x	4.9x	0.9x	
China Southern Airlines	 CHN	\$13,936	\$46,673	\$24,894	19.7%	59.3x	10.4x	9.5x	1.9x	
■ Excluido de media						<b>Media</b>	6.5x	4.8x	5.1x	0.7x
						<b>Mediana</b>	7.5x	4.6x	4.9x	0.9x






# Proveedores de Aviónica - Empresas Públicas Comparables Globales

La siguiente tabla ofrece una visión general de la industria mediante la comparación de empresas públicas globales, destacando su posicionamiento en el sector y desempeño financiero según métricas clave de valuación

Compañía	País	Cap. Mdo. US\$M	Valor Empresa US\$M	Ventas US\$M	Margen EBITDA	Promedio Anual VE/EBITDA		Tercer Trimestre Sep. 30, 2025		
						2023	2024	VE/ EBITDA	VE/ Ventas	
Aerospace Industrial Development Corporation		TWN	\$1,740	\$2,395	\$1,175	8.7%	18.4x	14.0x	23.5x	2.0x
BAE Systems		GBR	\$82,544	\$92,557	\$36,839	13.9%	11.3x	13.1x	18.1x	2.5x
DXC Technology		USA	\$2,440	\$5,709	\$12,714	18.4%	6.7x	5.8x	2.4x	0.4x
Honeywell		USA	\$133,646	\$161,176	\$40,670	25.4%	16.2x	16.5x	15.6x	4.0x
L3Harris Technologies		USA	\$57,141	\$68,761	\$21,373	19.7%	15.3x	15.4x	16.3x	3.2x
Safran		FRA	\$147,529	\$145,982	\$34,468	20.8%	15.1x	17.1x	20.3x	4.2x
Thales		FRA	\$64,241	\$68,295	\$25,049	14.4%	11.0x	12.8x	19.0x	2.7x
■ Excluido de media						<b>Media</b>	14.6x	14.8x	17.3x	2.9x
						<b>Mediana</b>	15.1x	14.0x	18.1x	2.7x

## Servicio MRO - Empresas Públicas Comparables Globales

La siguiente tabla ofrece una visión general de la industria mediante la comparación de empresas públicas globales, destacando su posicionamiento en el sector y desempeño financiero según métricas clave de valuación

Compañía	País	Cap. Mdo. US\$M	Valor Empresa US\$M	Ventas US\$M	Margen EBITDA	Promedio Anual VE/EBITDA		Tercer Trimestre Sep. 30, 2025		
						2023	2024	VE/ EBITDA	VE/ Ventas	
AAR	 USA	\$3,190	\$4,210	\$2,858	10.6%	11.1x	12.5x	13.9x	1.5x	
Aerostar	 ROM	\$330	\$263	\$140	19.9%	8.2x	9.4x	9.5x	1.9x	
Latécoère	 FRA	\$198	\$446	\$858	2.8%	39.1x	145.9x	18.6x	0.5x	
MTU Aero Engines	 DEU	\$24,668	\$25,047	\$9,919	19.0%	14.8x	103.8x	13.3x	2.5x	
Singapore Technologies Engineering	 SGP	\$20,800	\$25,053	\$9,042	14.2%	14.7x	13.7x	19.5x	2.8x	
■ Excluido de media						<b>Media</b>	12.2x	11.8x	15.0x	2.2x
						<b>Mediana</b>	14.7x	13.7x	13.9x	1.9x

# Aeroespacial y Defensa - Transacciones Globales (1/3)

La siguiente tabla presenta transacciones relevantes en la industria durante el 3er trimestre de 2025, destacando adquisiciones estratégicas orientadas a expandir capacidades, productos o presencia geográfica

Fecha	Objetivo	País	Descripción	Comprador	Vendedor	% Adquirido	Tamaño US\$M	VE/ EBITDA	VE/ Ventas
Sep-25		USA	<b>Safran Defense &amp; Space</b> , un fabricante de sistemas de propulsión aeroespacial y defensa, adquirió <b>Attollo Engineering</b> , un proveedor de servicios de ingeniería aeroespacial y consultoría		-	100.0%	-	-	-
Sep-25		USA	<b>Bain Capital</b> , una firma de capital privado, adquirió <b>Aerospace Technologies Group</b> , un proveedor de componentes y sistemas aeroespaciales avanzados		-	100.0%	-	-	-
Ago-25		USA	<b>Valkyrie Enterprises</b> , una firma de inversión privada enfocada en tecnologías de defensa, adquirió <b>Optical Sciences Corporation</b> , un desarrollador y proveedor de sistemas de sensores ópticos e infrarrojos		-	100.0%	-	-	-
Ago-25	TransponderTech	SWE	<b>FLIR Systems</b> , un proveedor de soluciones de sensores aeroespaciales y aviónica, adquirió <b>Saab TransponderTech</b> , un fabricante de transpondedores y sistemas SSR/IFF para aviación civil y militar			100.0%	-	-	-
Ago-25*		GBR	<b>PAL Aerospace</b> , un proveedor de servicios especializados de apoyo aeronáutico y de defensa, acordó adquirir <b>Airtask Group</b> , un operador de servicios de asignación de vuelos y apoyo a misiones		-	100.0%	-	-	-
Ago-25		GBR	<b>Pursuit Aerospace</b> , un diseñador y fabricante de componentes y ensamblajes de aeronaves, adquirió <b>Aeromet International</b> , un fabricante de piezas aeroespaciales de precisión y herramientas			100.0%	-	-	-

# Aeroespacial y Defensa - Transacciones Globales (2/3)

Fecha	Objetivo	País	Descripción	Comprador	Vendedor	% Adquirido	Tamaño US\$M	VE/ EBITDA	VE/ Ventas
Ago-25		ISR	<b>Ondas Holdings</b> , un proveedor de sistemas de comunicaciones inalámbricas y aviónica, adquirió <b>Apeiro Motion</b> , un desarrollador de soluciones de control de movimiento para aplicaciones aeroespaciales	ONDAS	-	100.0%	\$12.0	-	-
Ago-25		USA	<b>Signia Aerospace</b> , un proveedor de servicios de reparación y modificación estructural de aeronaves, adquirió <b>Precise Flight</b> , un fabricante de sistemas de estabilidad y control de aeronaves		-	100.0%	-	-	-
Ago-25*		MYS	<b>Composites Technology Research Malaysia</b> , un fabricante de estructuras compuestas aeroespaciales, acordó adquirir <b>Spirit Aerosystems Malaysia</b> , un productor de componentes compuestos			100.0%	\$95.2	-	-
Ago-25		USA	<b>Voyager Technologies</b> , un proveedor de soluciones de software aeroespacial y aeronaves, adquirió <b>ElectroMagnetic Systems</b> , un desarrollador de sistemas de comunicación y sensores aeroespaciales		-	100.0%	-	-	-
Ago-25		USA	<b>Intuitive Machines</b> , un diseñador e integrador de sistemas espaciales y vehículos de aterrizaje lunar, adquirió <b>KinetX Aerospace</b> , un proveedor de servicios de navegación y apoyo a misiones espaciales		-	100.0%	\$29.7	-	-
Ago-25*		CHE	<b>Destinus Group</b> , un desarrollador de tecnologías hipersónicas y de propulsión aeroespacial, acordó adquirir <b>Daedalean</b> , un proveedor de software de control de vuelo y aviónica impulsado por IA	<b>Destinus</b>	-	100.0%	\$223.0	-	-
Jul-25		USA	<b>EOTECH</b> , un fabricante de sistemas electroópticos y de puntería, adquirió <b>VK Integrated Systems</b> , un proveedor de soluciones integradas de puntería óptica y sensores		-	100.0%	-	-	-

# Aeroespacial y Defensa - Transacciones Globales (3/3)

Fecha	Objetivo	País	Descripción	Comprador	Vendedor	% Adquirido	Tamaño US\$M	VE/ EBITDA	VE/ Ventas
Jul-25		USA	<b>Knexus Research</b> , un proveedor de servicios de investigación en los sectores aeroespacial y de defensa, adquirió <b>S4</b> , un proveedor de soluciones de integración e ingeniería de sistemas de defensa		-	100.0%	-	-	-
Jul-25		USA	<b>Electronic Technologies Group</b> , un proveedor de sistemas y componentes electrónicos críticos para misiones, adquirió <b>Gables Engineering</b> , un proveedor de servicios de ingeniería y soporte técnico		-	100.0%	-	-	-
Jul-25		USA	<b>Eosx SPACESHIP Company</b> , un desarrollador de sistemas de vuelos espaciales suborbitales, adquirió <b>Space Perspective</b> , un proveedor de experiencias en globos espaciales y tecnología de turismo espacial		-	100.0%	-	-	-
Jul-25*		HKG	<b>Utmost International</b> , un proveedor de soluciones de comunicaciones satelitales, acordó adquirir una participación minoritaria en <b>Aspace Satellite Technology</b> , un proveedor de tecnologías espaciales			49.0%	\$16.1	-	-
Jul-25	<b>Precision Aero Corporation</b>	USA	<b>Novaria Holdings</b> , un proveedor de manufactura y servicios de componentes aeroespaciales, adquirió <b>Precision Aero Corporation</b> , un fabricante de componentes estructurales aeroespaciales			100.0%	-	-	-
Jul-25		FRA	<b>PAI Partners y Abu Dhabi Investment Authority</b> , firmas de capital privado, adquirieron <b>Alvest Group</b> , un proveedor de diseño y fabricación de sistemas aeroespaciales y aviónicos				0.0%	-	-
Jul-25		USA	<b>Saalex Corporation</b> , un proveedor de servicios de mantenimiento e ingeniería aeronáutica, adquirió <b>Greenfield Engineering</b> , un proveedor de diseño y soporte de sistemas eléctricos aeroespaciales		-	100.0%	-	-	-

\*Transacción anunciada pendiente de aprobación y otras condiciones de cierre

# LOCKHEED MARTIN

- Asesoró a **Lockheed Martin Corporation**, empresa mundial del sector aeroespacial y defensa, en la venta de su **negocio de formación de vuelos comerciales** a **Alteon**, proveedor integral de soluciones de formación para líneas aéreas y subsidiaria de **The Boeing Company**
  - Seale centró los materiales de marketing en las sinergias con el negocio del comprador y demostró la justificación de un precio superior mediante datos financieros proforma

# TRIUMPH

- Asesoró a **Triumph Group Inc.** en la venta de sus negocios **Triumph Air Repair**, proveedor de soluciones de mantenimiento y revisión de APU, y **Triumph Engines Tempe**, proveedor verticalmente integrado de servicios de reparación y fabricación de componentes de motores, a **The Gores Group**
  - El encargo incluía la venta de un proveedor especializado de servicios de fabricación y reparación de componentes de sección caliente para fabricantes de equipos originales, operadores de aeronaves y proveedores de reparación y revisión



# TRIUMPH

- Asesoró a **Triumph Group Inc.** en la venta de sus **operaciones en Nashville** a afiliados de **TECT Aerospace**. Las operaciones de Nashville ofrecen una fabricación verticalmente integrada, "build-to-print", de piezas estructurales largas y grandes a clientes fabricantes de equipos originales
  - La cesión presentaba una serie de retos y cuestiones que resolver, como la falta de estados financieros independientes, la contabilidad por bloque contable / POC, las operaciones de disociación, la disminución de los volúmenes, la reestructuración del negocio y las cesiones y aprobaciones de OEM


# PXC AEROSYSTEMS

- Asesoró a **RFE Investment Partners** en la venta de **PCX - Texas** de su cartera **PCX Aerosystems**. Las operaciones con sede en Texas ofrecen grandes piezas estructurales de fuselaje y ensamblajes a los principales fabricantes de equipos originales aeroespaciales y proveedores de primer nivel en una amplia gama de plataformas comerciales y militares
  - Seale posicionó el negocio sobre una base de futuro que incluía el ahorro de costos derivados de los recientes esfuerzos de reestructuración y presentó una ilustración proforma del rendimiento con mayores volúmenes



# Suscríbete para recibir información de M&A

Brindamos inteligencia específica del sector diseñada específicamente para líderes de la industria, firmas de capital privado y sus asesores. Nuestros informes de la industria y artículos destacados brindan acceso en tiempo real a datos clave de la industria, que incluyen:



Tendencias emergentes

Reportes trimestrales de más de 30 industrias

Reportes mensuales de EE.UU., México y Colombia

Análisis del mercado y transacciones

Información valiosa para los líderes

**Reciba actualizaciones por correo electrónico con datos, informes y análisis exclusivos de sectores clave en el momento de su publicación**

SUSCRÍBETE

# Mandatos Representativos en México

 <p><b>INMAGUSA</b> Grupo Galaz, S.A de C.V.</p> <p>ha sido adquirida por</p> 	 <p>vendió</p>  <p>a</p> 	 <p>vendió</p> <p>Sus negocios de sanitarios</p> <p>ST. THOMAS CREATIONS <small>SAFARI ROOMS THAT WORK BEAUTIFULLY</small></p> <p>y</p>  <p>a</p> 	 <p>vendió</p>  <p>a</p> 	 <p>vendió</p>  <p>a</p> 	 <p>ha sido adquirida por</p> 	  <p>adquirió</p> <p>El negocio del reciclaje del zinc</p> <p>de</p> 
 <p>ha adquirido</p>     <p>agencias automotrices de</p> 	 <p>ha vendido</p>  <p>a</p> 	 <p>ha vendido</p> <p>Kidde de Mexico, S.A. de C.V</p> <p>Negocio de soluciones de seguridad contra incendios a una filial de</p> 	 <p>ha vendido su negocio de bombeo de concreto</p> <p>a</p> 	<p>CORPORACION</p>  <p>ha vendido</p>  <p>a</p> 	 <p>ha sido adquirida por</p> 	 <p>ha sido adquirida por</p> 
 <p>ha sido adquirida por</p> 	<p>inteleactiva®</p> <p>adquirió</p>  <p>KFC Costa Rica</p> <p>a</p> 	 <p>Multiples adquisiciones</p>    	 <p>se asoció con</p>  <p>una subsidiaria de</p> 	 <p>ha sido adquirida por</p> 	 <p>Fusionó su división de bebidas con</p> 	 <p>Fusionó su división de bebidas con</p> 



**JAMES A. SEALE**

Presidente y Fundador | Washington, D.C.

+1 (703) 623-9253

32+ años de experiencia en Fusiones y Adquisiciones, Abogado, Arthur Andersen y Profesor de Banca de Inversión Global en la Universidad George Washington  
Universidad de Virginia – Doctorado en Derecho  
Universidad de Kentucky – Licenciatura en Contabilidad



**BRETT M. CARMEL**

Socio Director Senior y Cofundador | Miami, FL

+1 (703) 294-6530

25+ años de experiencia en Fusiones y Adquisiciones y Profesor de Fusiones y Adquisiciones en la Universidad Johns Hopkins  
Universidad George Washington – MBA Negocios Internacionales  
Maestría en Relaciones Internacionales  
Universidad de Florida – Ciencias Políticas con Altos Honores



**SERGIO GARCIA DEL BOSQUE**

Socio Director | Ciudad de México, México

+52 (55) 8000-7463

17+ años de experiencia en Fusiones y Adquisiciones  
IPADE - MBA  
Instituto Tecnológico y de Estudios Superiores de Monterrey - Ingeniero Industrial y de Sistemas



**ROBERT E. WHITNEY**

Socio Director | Washington, D.C.

+1 (703) 801-8939

19+ años de experiencia en Fusiones y Adquisiciones, Contador Público Certificado, Deloitte & Touche, Auditoría Corporativa y Servicios de Aseguramiento  
Universidad de Richmond – Administración de Empresas en Contabilidad



**CARLOS HERNANDEZ GOUDET**

Socio Director | San Luis Potosí, México

+52 (444) 576-9060

16+ años de experiencia en Fusiones y Adquisiciones  
Escuela de Negocios de Columbia - MBA  
Instituto Tecnológico y de Estudios Superiores de Monterrey - Ingeniero Industrial y de Sistemas



**FELIPE BUENO**

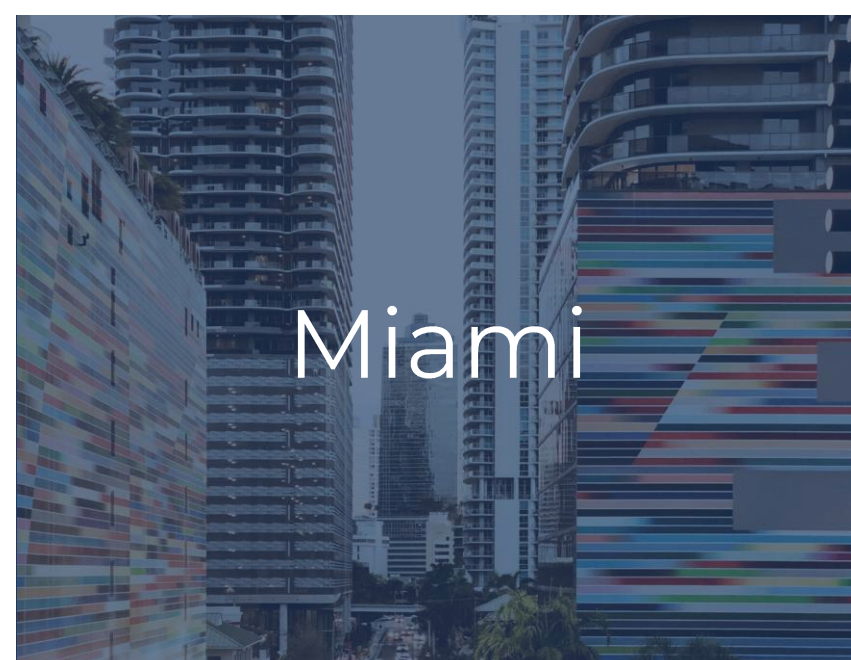
Director Senior | Monterrey, México

+52 (84) 4432-4444

32+ años con Grupo Industrial Saltillo con experiencia como Director de Desarrollo Corporativo y amplia experiencia comercial global  
Instituto Tecnológico y de Estudios Superiores de Monterrey – MBA, Ingeniero Industrial y de Sistemas



Washington D.C.



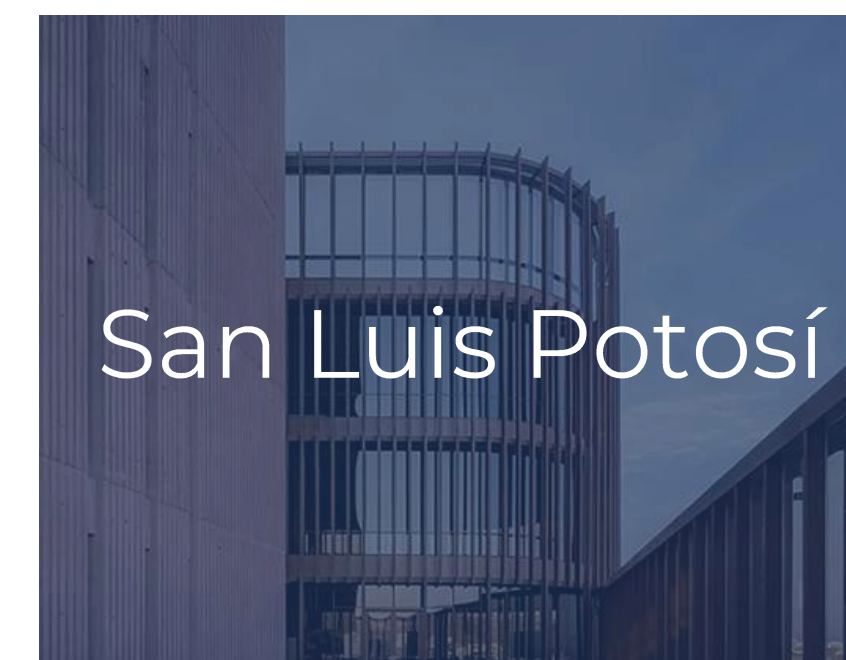
Miami



Ciudad de México



Monterrey



San Luis Potosí

Durante más de 25 años, Seale & Associates ha prestado sus servicios a importantes empresas públicas y privadas en el mundo que operan en una amplia gama de industrias, con un alto nivel de calidad, integridad e independencia, presentando al mismo tiempo ideas innovadoras y soluciones de confianza para abordar sus operaciones más complejas

**+25**  
Años de Experiencia

**+\$50B**  
Transacciones Cerradas en el mundo

### Servicios y Soluciones

- Fusiones y Adquisiciones
- Desinversiones
- Joint Ventures / Alianzas
- Recapitalizaciones
- Due Diligence / Apoyo
- Peritaje
- Asesoría en Finanzas Corporativas
- Consultoría Estratégica

## Asesor de Confianza de Empresas Líderes en el Mundo

Hemos trabajado en repetidas ocasiones con muchas de las empresas más reconocidas y respetadas en el mundo...

...así como con numerosos fondos de capital riesgo, family-offices y empresas privadas.



# Seale & Associates

Creative Solutions. Trusted Advice.