



Seale & Associates

INDUSTRIA DE BEBIDAS ALCOHÓLICAS
ACTUALIZACIÓN DE MÚLTIPLOS
1ER TRIMESTRE 2026

Índice

Panorama de la Industria **4**

Empresas Públicas Comparables Globales **5**
Cerveza, Licores y Destilados, Vino

Transacciones Globales **10**

Sobre Seale **12**



Introducción

Nos complace compartirles nuestra actualización de múltiplos para la industria de bebidas alcohólicas durante el 1er trimestre de 2026.

En Seale & Associates estamos comprometidos en ofrecer soluciones enfocadas en procesos diseñados para optimizar el valor y alcanzar las metas estratégicas de nuestros clientes en un rango de transacciones que incluyen **fusiones, adquisiciones, desinversiones, venta de negocios, recapitalizaciones**, entre otros servicios de consultoría estratégica y finanzas corporativas.

A lo largo de más de 25 años hemos servido con éxito a clientes alrededor del mundo y nos complace proveer asesoría en banca de inversión a nuestros clientes que buscan crecer por medio de adquisiciones u optimizando su portafolio a través de desinversiones estratégicas.

Seale tiene una amplia experiencia asesorando a importantes compañías multinacionales, firmas de capital privado y empresas familiares en una amplia gama de industrias.



James A. Seale | Presidente
jseale@sealeassociates.com



Brett M. Carmel | Socio Director Senior
bcarmel@sealeassociates.com



Robert Whitney | Socio Director
rwhitney@sealeassociates.com



Sergio Garcia del Bosque | Socio Director
sgarcia@sealeassociates.com



Carlos Hernández Goudet | Socio Director
chernandez@sealeassociates.com



Alejandro Montemayor | Director
amontemayor@sealeassociates.com



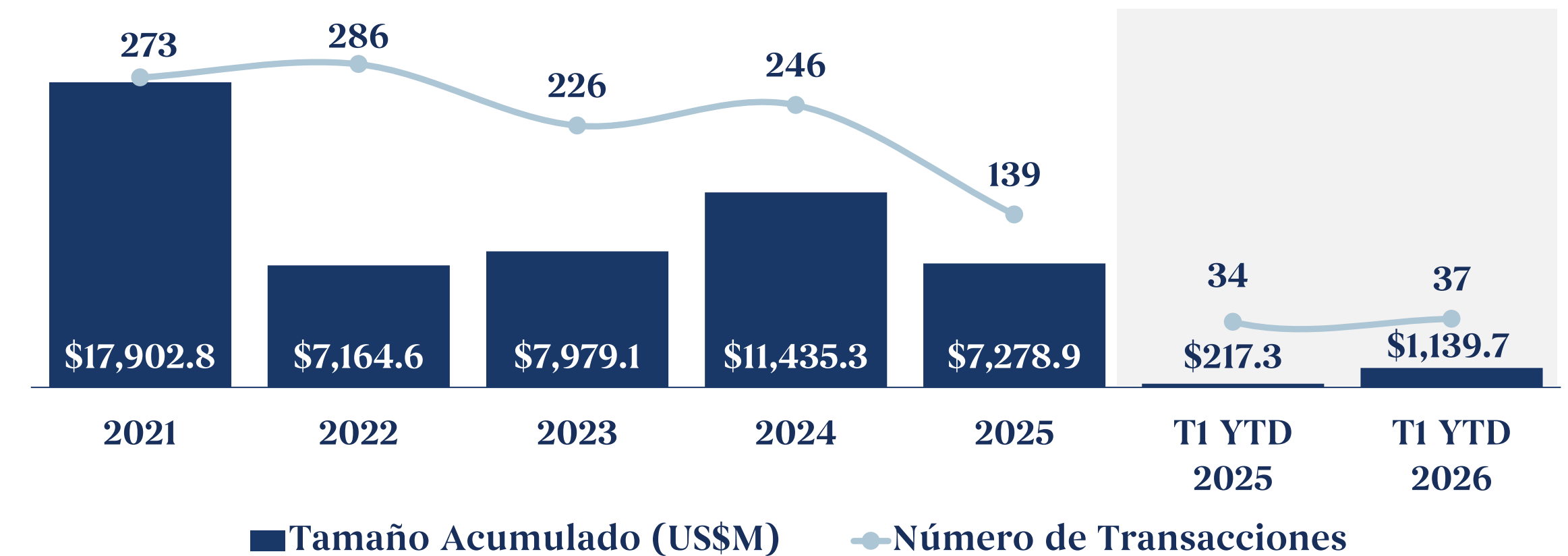
Armando Rios | Vicepresidente
arios@sealeassociates.com

Panorama en la Industria de Bebidas Alcohólicas

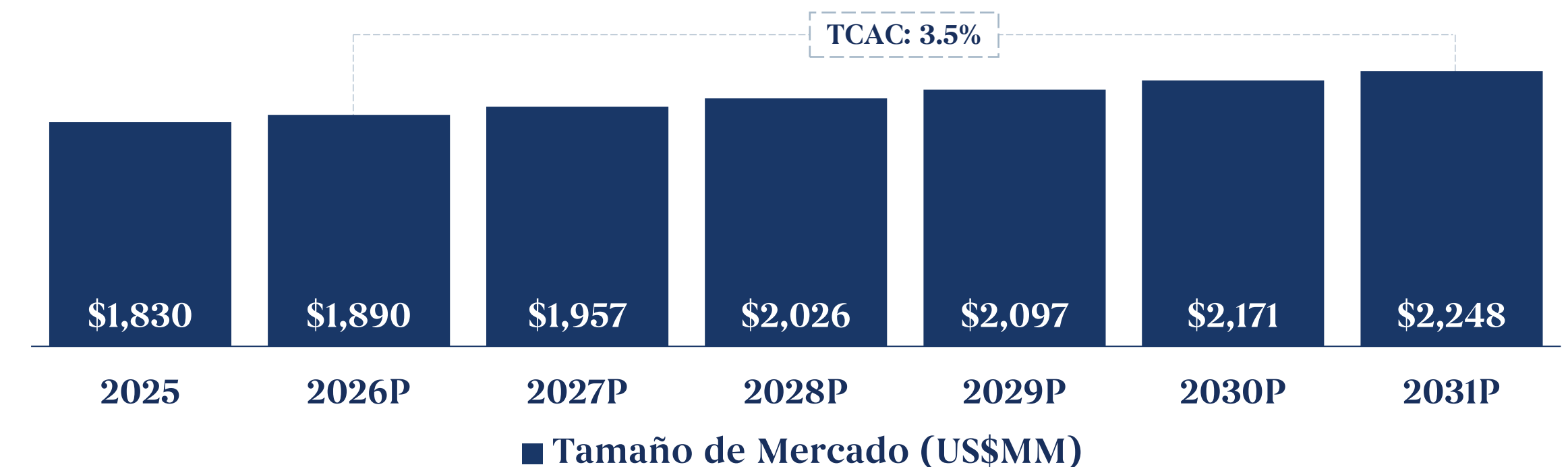
Tendencias de M&A e Inteligencia de Mercado

- Se espera que el **mercado mundial de bebidas alcohólicas** crezca de aproximadamente **US\$1.9B en 2026** a cerca de **US\$2.2B para 2031**, reflejando una **CAGR de 3.5%**. El crecimiento continúa respaldado por tendencias de premiumización, la recuperación del turismo y la actividad hotelera, y la expansión de la demanda en las categorías de cerveza, vino y destilados
- El **crecimiento del mercado** está impulsada por la creciente preferencia de los consumidores por **productos premium y de bajo contenido alcohólico**, junto con el crecimiento de las **ventas de alcohol en línea** y la **distribución omnicanal**. El aumento del ingreso disponible y la evolución de las tendencias de consumo en Asia-Pacífico y Medio Oriente también contribuyen al incremento de consumo
- La **innovación de productos** y las **iniciativas de sostenibilidad** continúan transformando el **panorama competitivo**, ya que los productores introducen formatos de empaque diferenciados, opciones de bajo ABV y herramientas digitales para la interacción con consumidores. Los fabricantes destinan sus inversiones a **empaques reciclables, tecnologías de etiquetado inteligente y posicionamiento premium** de productos para fortalecer y diferenciar su marca
- La **actividad de fusiones y adquisiciones** en el sector de bebidas se moderó en 2025, ya que las empresas priorizaron la **gestión de costos de insumos** y las iniciativas de **eficiencia en la cadena de suministro** ante presiones relacionadas con aranceles. Los operadores continuaron evaluando portafolios mediante adquisiciones, escisiones y desinversiones para **fortalecer su posicionamiento** en categorías de bebidas en evolución
- La actividad de consolidación continúa respaldada por estrategias de **diversificación de portafolio**, particularmente a medida que las categorías de bebidas alcohólicas y no alcohólicas se superponen cada vez más. Los compradores estratégicos siguen enfocados en expandir escala, fortalecer capacidades de distribución y **obtener exposición a segmentos de mayor crecimiento, como cócteles RTD y formulaciones diferenciadas de bebidas**

Tamaño y Volumen de M&A en la Industria de Bebidas Alcohólicas



Promedio VE/EBITDA y VE/Ventas en la Industria de Bebidas Alcohólicas



Cerveza - Empresas Públicas Comparables Globales (1/2)

La siguiente tabla ofrece una visión general de la industria mediante la comparación de empresas públicas globales, destacando su posicionamiento en el sector y desempeño financiero según métricas clave de valuación







Compañía	País	Cap. Mdo. US\$M	Valor Empresa US\$M	Ventas US\$M	Margen EBITDA	Promedio Anual VE/EBITDA		Primer Trimestre Mar. 31, 2026	
						2024	2025	VE/ EBITDA	VE/ Ventas
Ambev	 BRA	\$45,658	\$42,577	\$16,909	32.4%	7.6x	6.6x	7.8x	2.5x
Anheuser-Busch InBev	 BEL	\$134,324	\$204,871	\$60,959	33.7%	10.5x	9.9x	10.0x	3.4x
Asahi	 JPN	\$14,580	\$22,925	\$18,404	13.1%	10.3x	9.9x	9.5x	1.2x
Beijing Yanjing Brewery	 CHN	\$5,353	\$4,229	\$2,262	16.7%	13.3x	13.0x	11.2x	1.9x
Carlsberg	 DNK	\$16,829	\$26,688	\$13,745	21.1%	9.8x	9.7x	9.2x	1.9x
Compañía Cervecerías Unidas	 CHL	\$2,098	\$3,052	\$3,131	11.0%	9.3x	9.0x	8.8x	1.0x
Constellation Brands	 USA	\$26,008	\$36,809	\$9,139	38.0%	15.8x	10.4x	10.6x	4.0x
Heineken	 NLD	\$42,499	\$62,264	\$33,152	21.3%	11.3x	10.5x	8.8x	1.9x

Cerveza - Empresas Públicas Comparables Globales (2/2)





Compañía	País	Cap. Mdo. US\$M	Valor Empresa US\$M	Ventas US\$M	Margen EBITDA	Promedio Anual VE/EBITDA		Primer Trimestre Mar. 31, 2026		
						2024	2025	VE/ EBITDA	VE/ Ventas	
Kirin Holdings		JPN	\$12,865	\$19,823	\$15,304	15.3%	8.3x	8.8x	8.4x	1.3x
Molson Coors		USA	\$8,109	\$13,954	\$11,188	22.1%	7.3x	6.6x	5.7x	1.2x
Olvi		FIN	\$810	\$797	\$785	16.0%	6.5x	6.0x	6.3x	1.0x
Royal Unibrew		DNK	\$3,950	\$4,834	\$2,442	18.3%	13.9x	11.8x	10.8x	2.0x
Sapporo Holdings		JPN	\$4,196	\$5,312	\$3,188	9.6%	19.4x	18.4x	17.4x	1.7x
The Boston Beer Company		USA	\$2,354	\$2,170	\$1,945	13.1%	13.8x	8.4x	8.5x	1.1x
Unión de Cervecerías Peruanas Backus y Johnston		PER	\$8,539	\$8,298	\$2,274	45.6%	7.9x	7.3x	8.0x	3.7x
■ Excluído de la media						Media	10.0x	9.1x	8.8x	1.5x
						Mediana	10.3x	9.7x	8.8x	1.9x

Licores y Destilados - Empresas Públicas Comparables Globales (1/2)

La siguiente tabla ofrece una visión general de la industria mediante la comparación de empresas públicas globales, destacando su posicionamiento en el sector y desempeño financiero según métricas clave de valuación

Compañía	País	Cap. Mdo. US\$M	Valor Empresa US\$M	Ventas US\$M	Margen EBITDA	Promedio Anual VE/EBITDA		Primer Trimestre Mar. 31, 2026	
						2024	2025	VE/ EBITDA	VE/ Ventas
Beck's	 MEX	\$3,245	\$3,788	\$2,267	32.9%	18.0x	9.9x	5.1x	1.7x
Brown-Forman	 USA	\$12,128	\$14,490	\$3,910	32.1%	19.6x	12.6x	11.6x	3.7x
Davide Campari-Milano	 ITA	\$8,473	\$10,763	\$3,518	25.3%	17.9x	14.3x	12.1x	3.1x
Diageo	 GBR	\$40,987	\$64,705	\$19,804	32.8%	13.2x	12.1x	10.0x	3.3x
HITEJINRO	 KOR	\$764	\$1,274	\$1,641	13.3%	7.4x	5.9x	5.8x	0.8x
Jiangsu Yanghe Distillery	 CHN	\$11,082	\$7,955	\$2,368	22.5%	8.0x	13.6x	14.9x	3.4x

Licores y Destilados - Empresas Públicas Comparables Globales (2/2)

Compañía	País	Cap. Mdo. US\$M	Valor Empresa US\$M	Ventas US\$M	Margen EBITDA	Promedio Anual VE/EBITDA		Primer Trimestre Mar. 31, 2026		
						2024	2025	VE/ EBITDA	VE/ Ventas	
MGP Ingredients	 USA	\$393	\$639	\$521	21.9%	9.9x	5.4x	5.6x	1.2x	
Pernod Ricard	 FRA	\$18,635	\$32,769	\$11,572	29.8%	13.0x	10.6x	9.5x	2.8x	
Rémy Cointreau	 FRA	\$2,220	\$3,013	\$1,084	23.6%	13.9x	11.1x	11.8x	2.8x	
Takara Holdings	 JPN	\$1,874	\$2,194	\$2,436	8.0%	7.0x	9.5x	11.2x	0.9x	
■ Excluído de la media						Media	13.4x	11.7x	11.6x	2.7x
						Mediana	13.1x	10.9x	10.6x	2.8x

Vino - Empresas Públicas Comparables Globales

La siguiente tabla ofrece una visión general de la industria mediante la comparación de empresas públicas globales, destacando su posicionamiento en el sector y desempeño financiero según métricas clave de valuación

Compañía	País	Cap. Mdo. US\$M	Valor Empresa US\$M	Ventas US\$M	Margen EBITDA	Promedio Anual VE/EBITDA		Primer Trimestre Mar. 31, 2026		
						2024	2025	VE/ EBITDA	VE/ Ventas	
Delegat Group	 NZL	\$220	\$454	\$200	33.2%	8.6x	8.6x	6.8x	2.3x	
Italian Wine Brands	 ITA	\$200	\$267	\$459	10.9%	7.4x	6.3x	5.3x	0.6x	
Laurent-Perrier	 FRA	\$558	\$829	\$342	26.7%	9.4x	9.7x	9.1x	2.4x	
Purcari Wineries	 MDA	\$176	\$245	\$99	23.6%	8.7x	9.4x	10.5x	2.5x	
Viña Santa Rita	 CHL	\$167	\$272	\$168	2.2%	39.0x	51.7x	73.5x	1.6x	
Treasury Wine Estates	 AUS	\$2,056	\$3,346	\$1,873	NM	17.4x	14.0x	NM	1.8x	
Viña Concha y Toro	 CHL	\$703	\$1,178	\$1,031	14.6%	9.4x	8.4x	7.8x	1.1x	
Viña San Pedro Tarapacá	 CHL	\$172	\$222	\$293	12.7%	6.1x	5.2x	6.0x	0.8x	
Yantai Changyu Pioneer Wine Company	 CHN	\$1,471	\$1,281	\$443	17.5%	15.0x	17.2x	16.5x	2.9x	
						Media	9.2x	8.8x	7.6x	2.0x
						Mediana	9.4x	9.4x	8.5x	1.8x

■ Excluído de la media

NM: No Medible

Fuente: Capital IQ

Bebidas Alcohólicas - Transacciones Globales (1/2)

La siguiente tabla presenta transacciones relevantes en la industria durante el 1er trimestre de 2026, destacando adquisiciones estratégicas orientadas a expandir capacidades, productos o presencia geográfica

Fecha	Objetivo	País	Descripción	Comprador	Vendedor	% Adquirido	Tamaño US\$M	VE/ EBITDA	VE/ Ventas
Mar-26		USA	F. Korbel & Bros. , un productor de vinos espumosos y bebidas alcohólicas, adquirió Kenwood Vineyards , un productor de vinos y productos vitivinícolas			100.0%	\$4.0	-	-
Mar-26		USA	Eagle Park Brewing & Distilling , un productor de cerveza artesanal y bebidas destiladas, adquirió SoulBoxer Cocktail , un productor de bebidas tipo cóctel listas para consumir		-	100.0%	-	-	-
Mar-26		USA	Sazerac Company , un productor de bebidas destiladas y marcas de bebidas alcohólicas, adquirió Dirty Shirley , un productor de cócteles alcohólicos listos para consumir		-	100.0%	-	-	-
Mar-26*		FRA	Pages Vedrenne , un productor de licores y bebidas espirituosas, acordó adquirir Mandarine Napoléon , un productor de licores a base de mandarina y bebidas alcohólicas			100.0%	-	-	-
Mar-26		ITA	Spumanti Valdo , un productor de vinos espumosos y productos vitivinícolas, adquirió una participación del 80% en I Magredi , un productor de vinos y productos vitivinícolas		-	80.0%	\$11.5	-	-
Mar-26		GBR	C&C Group , un productor y distribuidor de bebidas alcohólicas, adquirió una participación del 92% en Innis & Gunn Holdings , un productor de cerveza artesanal		-	92.0%	\$6.0	-	-
Mar-26		USA	Chilco River Holdings , una firma de inversión enfocada en bebidas, adquirió Excuse Mix , un productor de mezcladores para cócteles y productos de bebidas		-	100.0%	-	-	-


Bebidas Alcohólicas - Transacciones Globales (2/2)

Fecha	Objetivo	País	Descripción	Comprador	Vendedor	% Adquirido	Tamaño US\$M	VE/ EBITDA	VE/ Ventas
Mar-26		ESP	Henkell & Co. Sektkellerei , un productor de vinos espumosos y bebidas alcohólicas, adquirió una participación del 50% en Freixenet , un productor de vinos espumosos y productos vitivinícolas		-	50.0%	-	-	-
Feb-26		USA	E. & J. Gallo Winery , un productor de vinos y bebidas espirituosas, adquirió Four Roses Distillery , un productor de whiskey bourbon y bebidas destiladas	GALLO	KIRIN	100.0%	\$775.0	-	-
Ene-26*		ROM	Purcari Wineries , un productor de vinos y productos vitivinícolas, acordó adquirir SERVE , un productor de vinos y productos vitivinícolas		-	100.0%	-	-	-
Ene-26		GBR	Great British Drinks Company , un productor y distribuidor de bebidas alcohólicas, adquirió Black Sheep Brewery , un productor de cerveza artesanal y productos cerveceros	Great British Drinks Company	BREAL GROUP	100.0%	\$8.8	-	-
Ene-26	chareau	USA	Total Beverage Solution , un distribuidor e importador de bebidas alcohólicas, adquirió Chareau , un productor de licores de aloe y bebidas espirituosas		-	100.0%	-	-	-
Ene-26*		ESP	Licores de Guatemala , un productor y distribuidor de bebidas alcohólicas, acordó adquirir Puerto de Indias , un productor de ginebra y bebidas destiladas			100.0%	-	-	-

* Transacción anunciada pendiente de cierre y otras condiciones de cierre

Suscríbete para recibir información de M&A

Brindamos inteligencia específica del sector diseñada específicamente para líderes de la industria, firmas de capital privado y sus asesores. Nuestros informes de la industria y artículos destacados brindan acceso en tiempo real a datos clave de la industria, que incluyen:



Tendencias emergentes

Reportes trimestrales de más de 30 industrias

Reportes mensuales de EE.UU., México y Colombia

Análisis del mercado y transacciones

Información valiosa para los líderes

Reciba actualizaciones por correo electrónico con datos, informes y análisis exclusivos de sectores clave en el momento de su publicación

SUSCRÍBETE

Mandatos Representativos en México

 <p>INMAGUSA Grupo Galaz, S.A de C.V.</p> <p>ha sido adquirido por</p> 	 <p>vendió</p>  <p>a</p> 	 <p>vendió</p> <p>Sus negocios de sanitarios</p> <p>ST. THOMAS CREATIONS <small>SAFARIWOODS THAT WORK BEAUTIFULLY</small></p> <p>y</p>  <p>a</p> 	 <p>vendió</p>  <p>a</p> 	 <p>vendió</p>  <p>a</p> 	 <p>ha sido adquirida por</p> 	  <p>adquirió</p> <p>El negocio del reciclaje del zinc</p> <p>de</p> 
 <p>ha adquirido</p>     <p>agencias automotrices de</p> 	 <p>ha vendido</p>  <p>a</p> 	 <p>ha vendido</p> <p>Kidde de Mexico, S.A. de C.V</p> <p>Negocio de soluciones de seguridad contra incendios a una filial de</p> 	 <p>ha vendido su negocio de bombeo de concreto</p> <p>a</p> 	<p>CORPORACION</p>  <p>ha vendido</p>  <p>a</p> 	 <p>ha sido adquirida por</p> 	 <p>ha sido adquirida por</p> 
 <p>ha sido adquirida por</p> 	<p>inteleactiva®</p> <p>adquirió</p>  <p>KFC Costa Rica</p> <p>a</p> 	 <p>Multiples adquisiciones</p>    	 <p>se asoció con</p>  <p>una subsidiaria de</p> 	 <p>ha sido adquirida por</p> 	 <p>Fusionó su división de bebidas con</p> 	 <p>Fusionó su división de bebidas con</p> 



JAMES A. SEALE

Presidente y Fundador | Washington, D.C.

+1 (703) 623-9253

30+ años de experiencia en Fusiones y Adquisiciones, Abogado, Arthur Andersen y Profesor de Banca de Inversión Global en la Universidad George Washington
Universidad de Virginia – Doctorado en Derecho
Universidad de Kentucky – Licenciatura en Contabilidad



BRETT M. CARMEL

Socio Director Senior y Cofundador | Miami, FL

+1 (703) 294-6530

25+ años de experiencia en Fusiones y Adquisiciones y Profesor de Fusiones y Adquisiciones en la Universidad Johns Hopkins
Universidad George Washington – MBA Negocios Internacionales
Maestría en Relaciones Internacionales
Universidad de Florida – Ciencias Políticas con Altos Honores



SERGIO GARCIA DEL BOSQUE

Socio Director | Ciudad de México, México

+52 (55) 8000-7463

17+ años de experiencia en Fusiones y Adquisiciones
IPADE - MBA
Instituto Tecnológico y de Estudios Superiores de Monterrey - Ingeniero Industrial y de Sistemas



ROBERT E. WHITNEY

Socio Director | Washington, D.C.

+1 (703) 801-8939

19+ años de experiencia en Fusiones y Adquisiciones, Contador Público Certificado, Deloitte & Touche, Auditoría Corporativa y Servicios de Aseguramiento
Universidad de Richmond – Administración de Empresas en Contabilidad



CARLOS HERNANDEZ GOUDET

Socio Director | San Luis Potosí, México

+52 (444) 576-9060

16+ años de experiencia en Fusiones y Adquisiciones
Escuela de Negocios de Columbia - MBA
Instituto Tecnológico y de Estudios Superiores de Monterrey - Ingeniero Industrial y de Sistemas



FELIPE BUENO

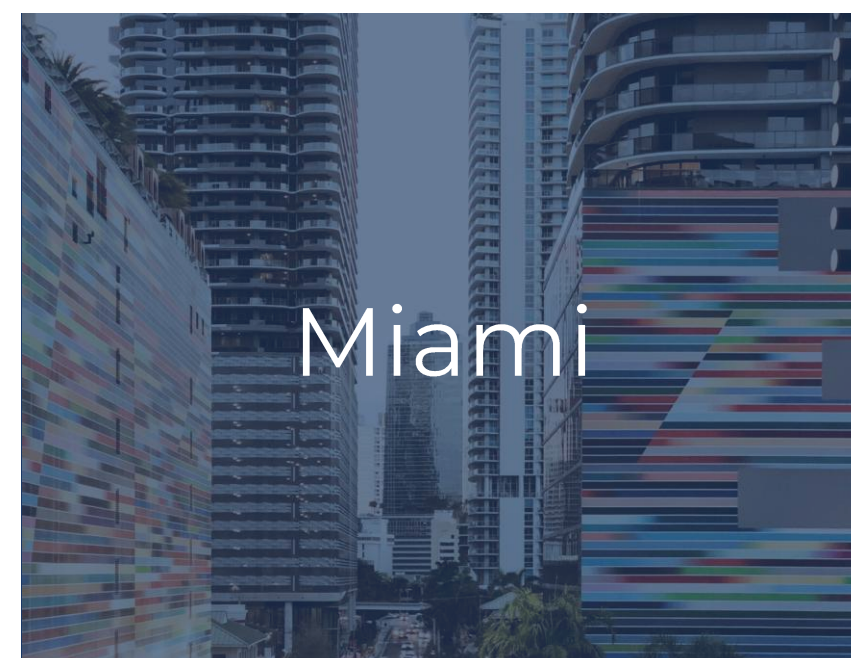
Director Senior | Monterrey, México

+52 (84) 4432-4444

40+ años con Grupo Industrial Saltillo con experiencia como Director de Desarrollo Corporativo y amplia experiencia comercial global
Instituto Tecnológico y de Estudios Superiores de Monterrey – MBA, Ingeniero Industrial y de Sistemas



Washington D.C.



Miami



Ciudad de México



Monterrey



San Luis Potosí

Durante más de 25 años, Seale & Associates ha prestado sus servicios a importantes empresas públicas y privadas en el mundo que operan en una amplia gama de industrias, con un alto nivel de calidad, integridad e independencia, presentando al mismo tiempo ideas innovadoras y soluciones de confianza para abordar sus operaciones más complejas

+25
Años de Experiencia

+\$50B
Transacciones Cerradas en el mundo

Servicios y Soluciones

- Fusiones y Adquisiciones
- Desinversiones
- Joint Ventures / Alianzas
- Recapitalizaciones
- Due Diligence / Apoyo
- Peritaje
- Asesoría en Finanzas Corporativas
- Consultoría Estratégica

Asesor de Confianza de Empresas Líderes en el Mundo

Hemos trabajado en repetidas ocasiones con muchas de las empresas más reconocidas y respetadas en el mundo...

...así como con numerosos fondos de capital riesgo, family-offices y empresas privadas.



Seale & Associates

Creative Solutions. Trusted Advice.