

Seale & Associates

INDUSTRIA DE BEBIDAS ALCOHÓLICAS
ACTUALIZACIÓN DE MÚLTIPLOS
3ER TRIMESTRE 2026

Índice

Panorama de la Industria 4

Empresas Públicas Comparables Globales 5
Cerveza, Licores y Destilados, Vino

Transacciones Globales 10

Sobre Seale 12

Introducción

Nos complace compartirles nuestra actualización de múltiplos para la industria de bebidas alcohólicas durante el 3er trimestre de 2026.

En Seale & Associates estamos comprometidos en ofrecer soluciones enfocadas en procesos diseñados para optimizar el valor y alcanzar las metas estratégicas de nuestros clientes en un rango de transacciones que incluyen **fusiones, adquisiciones, desinversiones, venta de negocios, recapitalizaciones,** entre otros servicios de consultoría estratégica y finanzas corporativas.

A lo largo de más de 25 años hemos servido con éxito a clientes alrededor del mundo y nos complace proveer asesoría en banca de inversión a nuestros clientes que buscan crecer por medio de adquisiciones u optimizando su portafolio a través de desinversiones estratégicas.

Seale tiene una amplia experiencia asesorando a importantes compañías multinacionales, firmas de capital privado y empresas familiares en una amplia gama de industrias.



James A. Seale | Presidente
jseale@sealeassociates.com



Brett M. Carmel | Socio Director Senior
bcarmel@sealeassociates.com



Robert Whitney | Socio Director
rwhitney@sealeassociates.com



Sergio Garcia del Bosque | Socio Director
sgarcia@sealeassociates.com



Carlos Hernández Goudet | Socio Director
chernandez@sealeassociates.com



Alejandro Montemayor | Director
amontemayor@sealeassociates.com



Armando Rios | Vicepresidente
arios@sealeassociates.com

©

Panorama de la Industria de Bebidas Alcohólicas

Tendencias de M&A e Inteligencia de Mercado

- **El mercado global de bebidas alcohólicas se estima en US$1.9B en 2026 y alcanzaría US$2.3B en 2032, con una TCAC de 3.1%**, impulsado por el **turismo internacional y la demanda de hospitalidad**. **La cerveza es la mayor categoría con 43.3% de participación**, y **los destilados crecerían más rápido, con una TCAC de 3.2%** en 2027-2032
- **El canal on-trade representa 50.0% de los ingresos**, impulsado por la hospitalidad, mientras que **el off-trade es el canal de mayor crecimiento**, pues los minoristas combinan **pedidos en línea con recolección en tienda**. **Asia-Pacífico lidera con 29.4% de participación** y **Medio Oriente y África crecería más rápido, con una TCAC de 4.5%**
- **El empaque y la regulación están transformando la economía de los proveedores**: **las latas son el formato de mayor crecimiento** y los productores migran parte de su producción desde botellas. **Mayores impuestos al alcohol en mercados como Reino Unido y Canadá** reducen los ingresos de los productores, y las disrupciones logísticas elevan el riesgo de **mayores costos de empaque**
- **Las mujeres son el segmento de mayor crecimiento, con una TCAC estimada de 3.5%**, aunque los hombres aún representan **71.9% de los ingresos**. **El vino y los destilados son las bebidas preferidas de 82.0% de las mujeres que beben en EE.UU.**, lo que abre a estas categorías nuevos grupos de consumidores
- **Los compradores siguen siendo selectivos, reservando capital para activos diferenciados** y con **poca disposición a pagar valuaciones elevadas**. Los adquirentes buscan activos con **escala, exposición a productos en tendencia, capacidades diferenciadas o apalancamiento operativo atractivo**, valorando la capacidad técnica y la relevancia de la categoría, no solo la marca

Tamaño y Volumen de M&A en la Industria de Bebidas Alcohólicas

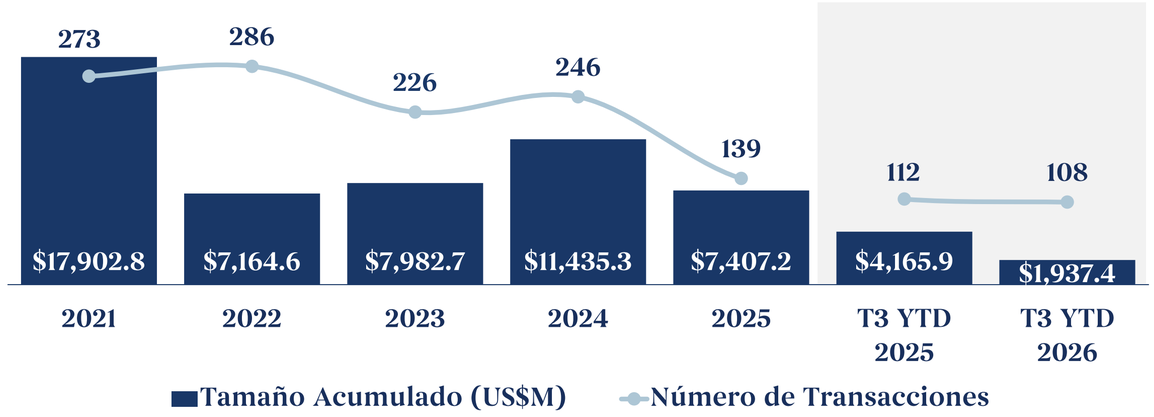

Promedio VE/EBITDA y VE/Ventas de M&A en la Industria de Bebidas Alcohólicas

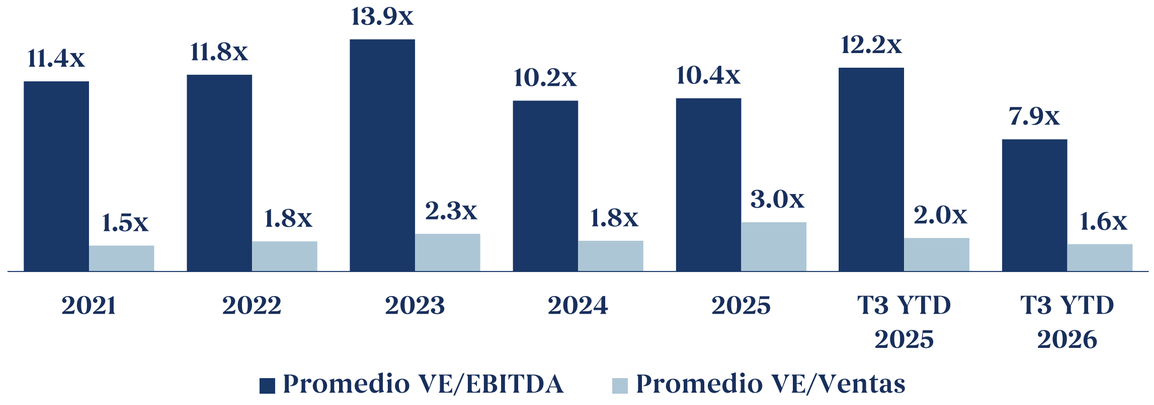

Fuente: Capital IQ, Mordor Intelligence y KPMG

©

Cerveza - Empresas Públicas Comparables Globales (1/2)

La siguiente tabla ofrece una visión general de la industria mediante la comparación de empresas públicas globales, destacando su posicionamiento en el sector y desempeño financiero según métricas clave de valuación

Compañía	País	Cap. Mdo. US$M	Valor Empresa US$M	Ventas US$M	Margen EBITDA	Promedio Anual VE/EBITDA		Tercer Trimestre Sep. 30, 2026	
						2024	2025	VE/ EBITDA	VE/ Ventas
Ambev	BRA	$45,715	$42,854	$17,185	31.7%	7.6x	6.6x	7.9x	2.5x
Anheuser-Busch InBev	BEL	$146,244	$218,214	$63,995	32.6%	10.5x	9.9x	10.5x	3.4x
Asahi	JPN	$14,808	$24,036	$19,084	14.7%	10.3x	9.9x	8.5x	1.3x
Beijing Yanjing Brewery	CHN	$4,622	$3,759	$2,373	19.4%	13.3x	13.0x	8.2x	1.6x
Carlsberg	DNK	$17,944	$26,047	$13,721	21.7%	9.8x	9.7x	8.7x	1.9x
Compañía Cervecerías Unidas	CHL	$1,933	$3,020	$3,126	11.4%	9.3x	9.0x	8.5x	1.0x
Constellation Brands	USA	$19,305	$30,037	$9,209	39.7%	15.8x	10.3x	8.2x	3.3x
Heineken	NLD	$43,377	$66,539	$33,402	20.6%	11.3x	10.5x	9.7x	2.0x

Fuente: Capital IQ

©

Cerveza - Empresas Públicas Comparables Globales (2/2)

Compañía	País	Cap. Mdo. US$M	Valor Empresa US$M	Ventas US$M	Margen EBITDA	Promedio Anual VE/EBITDA		Tercer Trimestre Sep. 30, 2026	
						2024	2025	VE/ EBITDA	VE/ Ventas
Kirin Holdings	JPN	$14,472	$20,799	$16,003	17.4%	8.3x	8.8x	7.4x	1.3x
Molson Coors	USA	$6,808	$12,883	$11,037	21.5%	7.3x	6.4x	5.4x	1.2x
Olvi	FIN	$735	$809	$832	15.8%	6.5x	6.0x	6.1x	1.0x
Royal Unibrew	DNK	$2,963	$3,967	$2,410	18.9%	13.9x	11.8x	8.7x	1.6x
Sapporo Holdings	JPN	$4,509	$4,970	$3,170	6.7%	19.5x	18.4x	23.5x	1.6x
The Boston Beer Company	USA	$1,653	$1,419	$1,908	11.0%	13.8x	8.4x	6.8x	0.7x
Unión de Cervecerías Peruanas Backus y Johnston	PER	$9,396	$9,182	$2,400	47.0%	7.9x	7.3x	8.1x	3.8x
Excluido de la media					**Media**	10.0x	9.1x	8.1x	1.5x
					Mediana	10.3x	9.7x	8.2x	1.6x

Fuente: Capital IQ

©

Licores y Destilados - Empresas Públicas Comparables Globales (1/2)

La siguiente tabla ofrece una visión general de la industria mediante la comparación de empresas públicas globales, destacando su posicionamiento en el sector y desempeño financiero según métricas clave de valuación

Compañía	País	Cap. Mdo. US$M	Valor Empresa US$M	Ventas US$M	Margen EBITDA	Promedio Anual VE/EBITDA		Tercer Trimestre Sep. 30, 2026	
						2024	2025	VE/ EBITDA	VE/ Ventas
Becle	MEX	$2,843	$3,395	$2,086	31.0%	18.0x	9.9x	5.3x	1.6x
Brown-Forman	USA	$12,022	$14,162	$3,915	31.5%	19.6x	12.6x	11.5x	3.6x
Davide Campari-Milano	ITA	$8,346	$10,726	$3,447	22.0%	17.9x	14.3x	14.2x	3.1x
Diageo	GBR	$47,959	$70,471	$19,643	33.8%	13.2x	12.1x	10.6x	3.6x
HITEJINRO	KOR	$759	$1,346	$1,808	13.0%	7.4x	5.9x	5.7x	0.7x
Jiangsu Yanghe Distillery	CHN	$8,366	$5,618	$1,930	12.1%	8.0x	13.6x	24.1x	2.9x

Fuente: Capital IQ

©

Licores y Destilados - Empresas Públicas Comparables Globales (2/2)

Compañía	País	Cap. Mdo. US$M	Valor Empresa US$M	Ventas US$M	Margen EBITDA	Promedio Anual VE/EBITDA		Tercer Trimestre Sep. 30, 2026	
						2024	2025	VE/ EBITDA	VE/ Ventas
Sempreon	USA	$284	$644	$487	20.1%	9.9x	5.4x	6.6x	1.3x
Pernod Ricard	FRA	$17,337	$30,651	$10,679	29.4%	13.0x	10.6x	9.8x	2.9x
Rémy Cointreau	FRA	$2,609	$3,394	$1,062	22.8%	13.9x	11.1x	14.0x	3.2x
Takara Holdings	JPN	$3,246	$3,561	$2,664	7.7%	7.0x	9.5x	17.3x	1.3x
Excluido de la media					**Media**	13.4x	11.7x	12.9x	2.6x
					Mediana	13.1x	10.9x	11.0x	2.9x

Fuente: Capital IQ

©

Vino - Empresas Públicas Comparables Globales

La siguiente tabla ofrece una visión general de la industria mediante la comparación de empresas públicas globales, destacando su posicionamiento en el sector y desempeño financiero según métricas clave de valuación

Compañía	País	Cap. Mdo. US$M	Valor Empresa US$M	Ventas US$M	Margen EBITDA	Promedio Anual VE/EBITDA		Tercer Trimestre Sep. 30, 2026	
						2024	2025	VE/ EBITDA	VE/ Ventas
Delegat Group	NZL	$250	$463	$205	32.8%	8.7x	8.6x	6.9x	2.3x
Italian Wine Brands	ITA	$167	$261	$441	11.2%	8.5x	6.3x	5.3x	0.6x
Laurent-Perrier	FRA	$504	$738	$345	28.0%	9.1x	9.7x	7.7x	2.1x
Purcari Wineries	MDA	$176	$258	$91	28.2%	8.1x	9.4x	10.0x	2.8x
Viña Santa Rita	CHL	$160	$255	$163	1.0%	26.2x	51.7x	152.3x	1.6x
Treasury Wine Estates	AUS	$3,066	$4,310	$1,826	NM	20.8x	14.0x	NM	2.4x
Viña Concha y Toro	CHL	$653	$1,236	$968	14.0%	10.5x	8.4x	9.1x	1.3x
Viña San Pedro Tarapacá	CHL	$156	$213	$271	9.8%	7.0x	5.2x	8.0x	0.8x
Yantai Changyu Pioneer Wine Company	CHN	$1,366	$1,141	$466	13.5%	12.8x	17.2x	18.2x	2.4x
					Media	9.2x	8.8x	7.8x	2.0x
					Mediana	9.1x	9.4x	8.6x	2.1x

Excluido de la media

NM: No Medible

Fuente: Capital IQ

©

Bebidas Alcohólicas - Transacciones Globales (1/2)

La siguiente tabla presenta transacciones relevantes en la industria durante el 3er trimestre de 2026, destacando adquisiciones estratégicas orientadas a expandir capacidades, productos o presencia geográfica

Fecha	Objetivo	País	Descripción	Comprador	Vendedor	% Adquirido	Tamaño US$M	VE/ EBITDA	VE/ Ventas
Sep-26*	Bottle Logic Brewing	USA	**The Bruery Group**, productor de cervezas artesanales añejadas en barrica, acordó adquirir **Bottle Logic Brewing**, productor de cervezas artesanales añejadas en barrica y lagers	The Bruery	-	100.0%	-	-	-
Sep-26	Artesa Estate Vineyards and Winery	USA	**Jean-Charles Boisset**, operador de bodegas y marcas de vino en California y Francia, adquirió **Artesa Winery**, productor de vinos de finca en Napa Valley	Jean-Charles Boisset	Bodegas y Viñedos Codorníu Raventós Desde 1551	100.0%	-	-	-
Sep-26	Gramercy Cellars	USA	**Avennia**, productor de vinos de lujo del estado de Washington, adquirió **Gramercy Cellars**, productor de vinos de lujo con sede en Walla Walla, Washington	Avennia	-	100.0%	-	-	-
Sep-26*	Berentzen-Gruppe	DEU	**Sazerac**, productor de whiskey estadounidense y otros destilados, acordó adquirir **Berentzen-Gruppe**, productor de destilados, bebidas no alcohólicas y sistemas de jugo fresco	Sazerac	-	100.0%	$84.5	5.6x	0.5x
Sep-26	Sbragia Family Vineyards	USA	**Brookside Winery**, productor familiar de vinos de California, adquirió **Sbragia Family Vineyards**, productor familiar de vinos del condado de Sonoma	**Brookside Winery**	-	100.0%	-	-	-
Sep-26	FIFCO USA	USA	**Saothair Capital Partners**, firma de capital privado enfocada en empresas manufactureras medianas, adquirió **FIFCO USA**, productor de cerveza y bebidas listas para beber	Saothair Capital Partners	Heineken	100.0%	-	-	-

Fuente: Capital IQ, Reportes de Prensa, Mergermarket

©

Bebidas Alcohólicas - Transacciones Globales (2/2)

Fecha	Objetivo	País	Descripción	Comprador	Vendedor	% Adquirido	Tamaño US$M	VE/ EBITDA	VE/ Ventas
Ago-26	**Miller Family Wine Company**	USA	**Precept Wine & Spirits**, productor de vinos y destilados, adquirió el portafolio de marcas de **Miller Family Wine Company**, productor de vinos de California de marca nacional y privada	PRECEPT WINE & SPIRITS	-	100.0%	-	-	-
Ago-26	CRABBIE'S ALCOHOLIC GINGER BEER	GBR	**Brookfield Drinks**, proveedor de cervezas de frutas y saborizadas y sidras, adquirió **Crabbie's Alcoholic Ginger Beer**, marca de cerveza y vino de jengibre alcohólicos	brookfield drinks by the brook	HALEWOOD ARTISANAL SPIRITS PLC	100.0%	-	-	-
Ago-26	**Amber Talvis**	RUS	**Rosspirtprom**, productor de alcohol etílico en Rusia, adquirió un 72.9% adicional y ahora es dueño del 98.4% de **Amber Talvis**, productor de alcohol etílico rectificado de grado alimenticio	STATE DISTILLERY ROSSPIRTPROM	-	72.9%	$23.5	-	-
Ago-26*	YARDS BREWING COMPANY EST. 1994	USA	**B3 Beverage**, fabricante por contrato de cerveza, cocteles listos para beber, seltzers y refrescos, acordó adquirir **Yards Brewing**, cervecera artesanal con sede en Filadelfia	**B3 Beverage Company**	-	100.0%	-	-	-
Jul-26	ITALICUS ROSOLIO DI BERGAMOTTO	GBR	**Pernod Ricard**, productor de vinos y destilados, adquirió **Italicus**, productor de aperitivo rosolio infusionado con bergamota	Pernod Ricard	-	50.0%	-	-	-
Jul-26	GULPENER SPECIAAL BROUWER	NLD	**Royal Grolsch**, productor de cervezas neerlandesas, adquirió un 85.0% adicional y ahora es dueño del 100.0% de **Gulpener**, productor de cervezas de especialidad y bebidas no alcohólicas	Grolsch	-	85.0%	-	-	-

** Transacción anunciada pendiente de cierre y otras condiciones de cierre*

Fuente: Capital IQ, Reportes de Prensa, Mergermarket

©

Suscríbete para recibir información de M&A

Brindamos inteligencia específica del sector diseñada específicamente para líderes de la industria, firmas de capital privado y sus asesores. Nuestros informes de la industria y artículos destacados brindan acceso en tiempo real a datos clave de la industria, que incluyen:



Tendencias emergentes

Reportes trimestrales de más de 30 industrias

Reportes mensuales de EE.UU., México y Colombia

Análisis del mercado y transacciones

Información valiosa para los líderes

Reciba actualizaciones por correo electrónico con datos, informes y análisis exclusivos de sectores clave en el momento de su publicación

SUSCRÍBETE

©

Mandatos Representativos en México

INMAGUSA
Grupo Galaz, S.A de C.V.
ha sido adquirido por
IOCHPE-MAXION

GIS
vendió
VITROMEX
a
MOHAWK INDUSTRIES, INC.

GIS
vendió
Sus negocios de sanitarios
ST. THOMAS CREATIONS
y
VITROMEX
a
Villeroy & Boch 1748

AMERICAN STANDARD COMPANIES
vendió
Cal-o-Rex
a
GIS

CUPRUM
vendió
CUPRUM PRODUCTOS PLANOS
a
NMM

FANOSA
ha sido adquirida por
LAMOSA

ZN ZINC NACIONAL
JGI
adquirió
El negocio del reciclaje del zinc
de
HMG Recylex Group

GRUPO TAMPICO
ha adquirido
SEAT VW MAZDA HONDA
agencias automotrices de
GRUPO FRAL

GRUPO TAMPICO
ha vendido
Holiday Inn Altamira
a
fibra inn

United Technologies
ha vendido
Kidde de Mexico, S.A. de C.V
Negocio de soluciones de seguridad contra incendios
a una filial de
EMX | CAPITAL

CEMEX
ha vendido su negocio de bombeo de concreto
a
PUMPINGTEAM
LÍDERES EN BOMBEO DE CONCRETO

CORPORACION EG
ha vendido
NORTHAM ENGINEERING
a
FW

COSMOCEL
ha sido adquirida por
ROVENSA
— WELL BALANCED AGRICULTURE —

ANDES CHEMICAL CORP
ha sido adquirida por
IMCD

NTA
WE DELIVER HEALTH
ha sido adquirida por
DHL

intelectiva
adquirió
KFC
KFC Costa Rica
a
QSR INTERNATIONAL

ARCACONTINENTAL
Multiples adquisiciones
Carolina Country Snacks
WISE
Tiger Snacks
DEEP RIVER SNACKS

caffenio
se asoció con
OXXO
una subsidiaria de
FEMSA

TORREY
ha sido adquirida por
FEMSA

FOQUE
GRUPO FOMENTO QUERETANO
Fusionó su división de bebidas con
Coca-Cola FEMSA

GRUPO TAMPICO
Fusionó su división de bebidas con
Coca-Cola FEMSA

©



JAMES A. SEALE
Presidente y Fundador | Washington, D.C.
+1 (703) 623-9253

30+ años de experiencia en Fusiones y Adquisiciones, Abogado, Arthur Andersen y Profesor de Banca de Inversión Global en la Universidad George Washington
Universidad de Virginia – Doctorado en Derecho
Universidad de Kentucky – Licenciatura en Contabilidad



SERGIO GARCIA DEL BOSQUE
Socio Director | Ciudad de México, México
+52 (55) 8000-7463

17+ años de experiencia en Fusiones y Adquisiciones
IPADE - MBA
Instituto Tecnológico y de Estudios Superiores de Monterrey - Ingeniero Industrial y de Sistemas



CARLOS HERNANDEZ GOUDET
Socio Director | San Luis Potosí, México
+52 (444) 576-9060

16+ años de experiencia en Fusiones y Adquisiciones
Escuela de Negocios de Columbia - MBA
Instituto Tecnológico y de Estudios Superiores de Monterrey - Ingeniero Industrial y de Sistemas



BRETT M. CARMEL
Socio Director Senior y Cofundador | Miami, FL
+1 (703) 294-6530

25+ años de experiencia en Fusiones y Adquisiciones y Profesor de Fusiones y Adquisiciones en la Universidad Johns Hopkins
Universidad George Washington – MBA Negocios Internacionales
Maestría en Relaciones Internacionales
Universidad de Florida – Ciencias Políticas con Altos Honores



ROBERT E. WHITNEY
Socio Director | Washington, D.C.
+1 (703) 801-8939

19+ años de experiencia en Fusiones y Adquisiciones, Contador Público Certificado, Deloitte & Touche, Auditoría Corporativa y Servicios de Aseguramiento
Universidad de Richmond – Administración de Empresas en Contabilidad



FELIPE BUENO
Director Senior | Monterrey, México
+52 (84) 4432-4444

40+ años con Grupo Industrial Saltillo con experiencia como Director de Desarrollo Corporativo y amplia experiencia comercial global
Instituto Tecnológico y de Estudios Superiores de Monterrey – MBA, Ingeniero Industrial y de Sistemas











Por favor contáctenos si requiere información adicional sobre tendencias en M&A y/o múltiplos de alguna transacción en específico o industria.

© Seale & Associates

Durante más de 25 años, Seale & Associates ha prestado sus servicios a importantes empresas públicas y privadas en el mundo que operan en una amplia gama de industrias, con un alto nivel de calidad, integridad e independencia, presentando al mismo tiempo ideas innovadoras y soluciones de confianza para abordar sus operaciones más complejas

+25
Años de Experiencia

+$50B
Transacciones Cerradas en el mundo

Servicios y Soluciones

- Fusiones y Adquisiciones
- Desinversiones
- Joint Ventures / Alianzas
- Recapitalizaciones
- Due Diligence / Apoyo
- Peritaje
- Asesoría en Finanzas Corporativas
- Consultoría Estratégica

Asesor de Confianza de Empresas Líderes en el Mundo

Hemos trabajado en repetidas ocasiones con muchas de las empresas más reconocidas y respetadas en el mundo...

...así como con numerosos fondos de capital riesgo, family-offices y empresas privadas.

©

Seale & Associates

Creative Solutions. Trusted Advice.