



# Seale & Associates

INDUSTRIA DE CONSTRUCCIÓN  
ACTUALIZACIÓN DE MÚLTIPLOS  
4TO TRIMESTRE DE 2025

# Índice

**Panorama de la Industria** **4**

**Empresas Públicas Comparables Globales** **5**  
*Construcción, Materiales, Maquinaria, Renta de Equipo*

**Transacciones Globales** **11**

**Sobre Seale** **14**

# Introducción

Nos complace compartirles nuestra actualización de múltiplos para la industria de construcción durante el 4to trimestre de 2025.

En Seale & Associates estamos comprometidos en ofrecer soluciones enfocadas en procesos diseñados para optimizar el valor y alcanzar las metas estratégicas de nuestros clientes en un rango de transacciones que incluyen **fusiones, adquisiciones, desinversiones, venta de negocios, recapitalizaciones**, entre otros servicios de consultoría estratégica y finanzas corporativas.

A lo largo de más de 25 años hemos servido con éxito a clientes alrededor del mundo y nos complace proveer asesoría en banca de inversión a nuestros clientes que buscan crecer por medio de adquisiciones u optimizando su portafolio a través de desinversiones estratégicas.

Seale tiene una amplia experiencia asesorando a importantes compañías multinacionales, firmas de capital privado y empresas familiares en una amplia gama de industrias.



**James A. Seale | Presidente**  
jseale@sealeassociates.com



**Brett M. Carmel | Socio Director Senior**  
bcarmel@sealeassociates.com



**Robert Whitney | Socio Director**  
rwhitney@sealeassociates.com



**Sergio Garcia del Bosque | Socio Director**  
sgarcia@sealeassociates.com



**Carlos Hernández Goudet | Socio Director**  
chernandez@sealeassociates.com



**Alejandro Montemayor | Director**  
amontemayor@sealeassociates.com



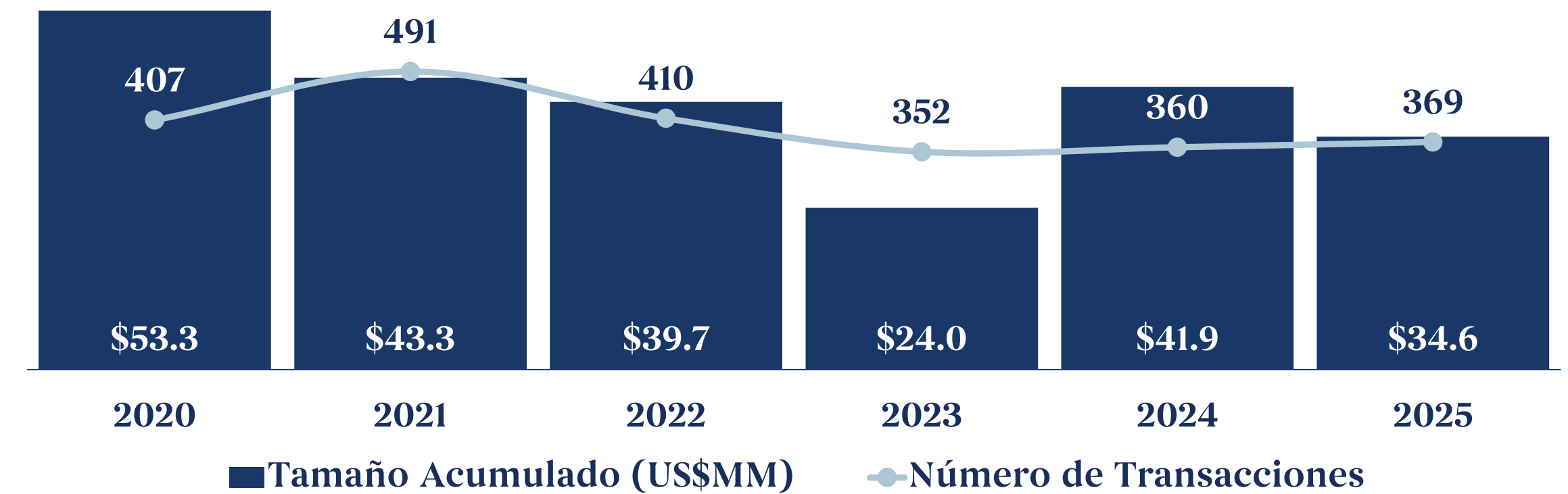
**Armando Rios | Vicepresidente**  
arios@sealeassociates.com

# Panorama en la Industria de Construcción

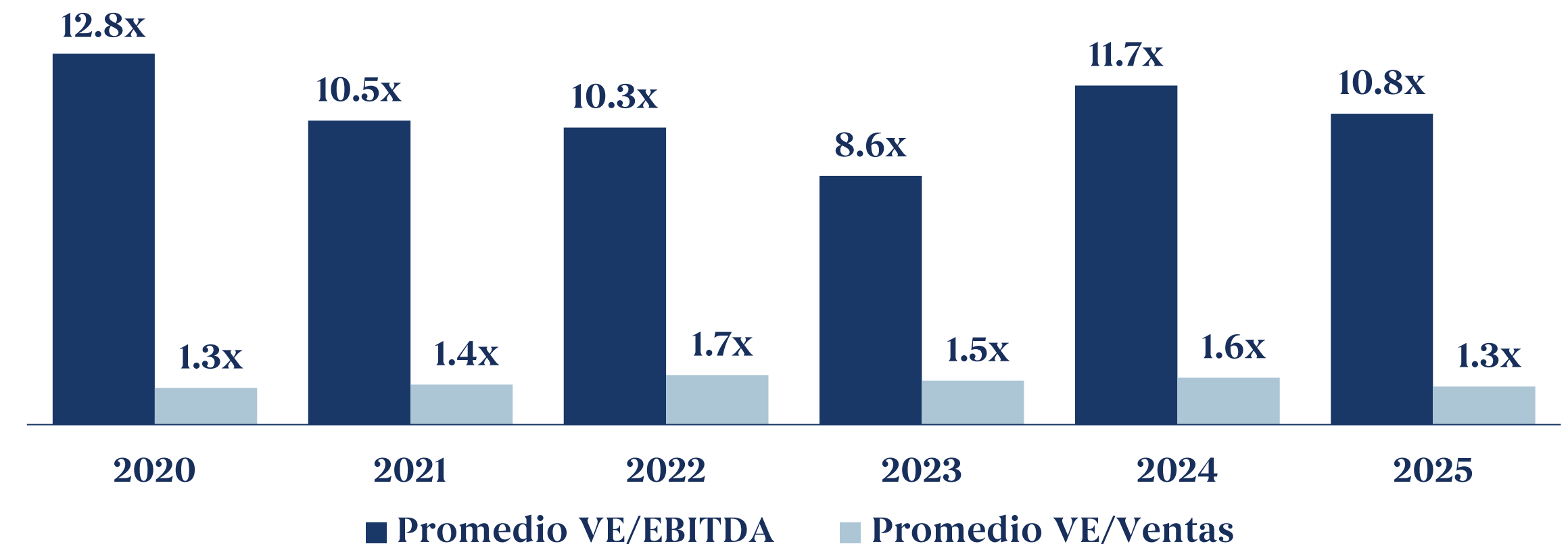
## Tendencias de M&A e Inteligencia de Mercado

- El mercado global de la construcción se proyecta que crezca desde aproximadamente US\$16,456.8MM en 2025 hasta cerca de US\$20,446.9MM para 2029, lo que refleja TCAC del 5.6%. La expansión está respaldada por actividad sostenida en infraestructura y en construcción residencial y no residencial a nivel global
- El crecimiento se ve impulsado por inversiones continuas en infraestructura pública y privada, el avance de la urbanización y un mayor volumen de proyectos de renovación en los sectores residencial, comercial e industrial, lo que sostiene la demanda de construcción en distintos mercados
- El sector está siendo influenciado por avances en tecnologías digitales y de automatización, como el modelado de información para la construcción y la prefabricación, que están mejorando la eficiencia de los proyectos y reduciendo los plazos de ejecución
- La actividad de fusiones y adquisiciones en la industria de la construcción ha aumentado, ya que las empresas recurren a adquisiciones para respaldar el crecimiento, mejorar la productividad y ampliar capacidades frente al aumento de la demanda
- Las compañías constructoras están orientando sus adquisiciones hacia negocios que amplían la oferta de servicios, extienden la presencia geográfica y fortalecen capacidades técnicas y digitales, con un enfoque en mejorar la ejecución operativa

Tamaño y Volumen de M&A en la Industria de Construcción









Promedio VE/EBITDA y VE/Ventas en la Industria de Construcción







## Construcción - Empresas Públicas Comparables Globales (1/2)

La siguiente tabla ofrece una visión general de la industria mediante la comparación de empresas públicas globales, destacando su posicionamiento en el sector y desempeño financiero según métricas clave de valuación

Compañía	País	Cap. Mdo. US\$M	Valor Empresa US\$M	Ventas US\$M	Margen EBITDA	Promedio Anual VE/EBITDA		Cuarto Trimestre Dec. 31, 2025		
						2023	2024	VE/ EBITDA	VE/ Ventas	
ACS		ESP	\$25,460	\$28,514	\$58,538	4.1%	6.6x	7.9x	11.8x	0.5x
AECOM		USA	\$12,568	\$14,541	\$15,956	9.0%	13.6x	14.5x	10.1x	0.9x
Bouygues		FRA	\$19,893	\$34,584	\$66,781	9.6%	5.3x	5.2x	5.4x	0.5x
Eiffage		FRA	\$13,833	\$28,623	\$30,667	15.2%	6.2x	5.7x	6.2x	0.9x
Kajima Corporation		JPN	\$17,341	\$20,737	\$19,335	8.1%	8.0x	10.4x	13.2x	1.1x
Obayashi		JPN	\$14,333	\$14,729	\$16,278	8.3%	8.7x	12.8x	10.9x	0.9x

## Construcción - Empresas Públicas Comparables Globales (2/2)





Compañía	País	Cap. Mdo. US\$M	Valor Empresa US\$M	Ventas US\$M	Margen EBITDA	Promedio Anual VE/EBITDA		Cuarto Trimestre Dec. 31, 2025		
						2023	2024	VE/ EBITDA	VE/ Ventas	
Quanta Services	 QUANTA SERVICES, INC.	USA	\$62,936	\$68,352	\$28,480	13.9%	11.3x	14.0x	17.3x	2.4x
Skanska	 SKANSKA	SWE	\$11,311	\$11,263	\$19,166	5.6%	7.4x	11.5x	10.6x	0.6x
Taisei	 TAISEI <i>For a Lively World</i>	JPN	\$15,424	\$16,822	\$13,103	8.8%	10.7x	22.1x	14.6x	1.3x
Vinci	 VINCI	FRA	\$78,481	\$113,994	\$88,883	17.3%	8.4x	7.4x	7.4x	1.3x
■ Excluído de la media						<b>Media</b>	8.6x	9.4x	9.4x	0.9x
						<b>Mediana</b>	8.2x	10.9x	10.7x	0.9x

## Materiales de Construcción- Empresas Públicas Comparables Globales (1/2)

La siguiente tabla ofrece una visión general de la industria mediante la comparación de empresas públicas globales, destacando su posicionamiento en el sector y desempeño financiero según métricas clave de valuación

Compañía	País	Cap. Mdo. US\$M	Valor Empresa US\$M	Ventas US\$M	Margen EBITDA	Promedio Anual VE/EBITDA		Cuarto Trimestre Dec. 31, 2025	
						2023	2024	VE/ EBITDA	VE/ Ventas
Ambuja Cements	 IND	\$15,303	\$16,868	\$4,388	18.5%	20.4x	23.0x	20.8x	3.8x
CEMEX	 MEX	\$16,634	\$22,651	\$16,132	16.8%	6.1x	5.3x	8.4x	1.4x
CRH	 IRL	\$83,650	\$101,426	\$37,447	20.8%	7.9x	10.0x	13.1x	2.7x
Grasim Industries	 IND	\$21,361	\$48,357	\$18,763	19.1%	11.2x	12.5x	13.5x	2.6x
GCC	 MEX	\$3,322	\$3,095	\$1,409	33.7%	6.6x	6.0x	6.5x	2.2x
Heidelberg Materials	 DEU	\$46,185	\$55,916	\$25,242	21.6%	5.4x	6.0x	10.3x	2.2x

## Materiales de Construcción - Empresas Públicas Comparables Globales (2/2)

Compañía	País	Cap. Mdo. US\$M	Valor Empresa US\$M	Ventas US\$M	Margen EBITDA	Promedio Anual VE/EBITDA		Cuarto Trimestre Dec. 31, 2025		
						2023	2024	VE/ EBITDA	VE/ Ventas	
Holcim	 HOLCIM	CHE	\$52,834	\$60,718	\$19,830	42.8%	7.6x	8.5x	7.2x	3.1x
James Hardie	 James Hardie	IRL	\$11,944	\$16,673	\$4,403	24.3%	12.9x	14.6x	15.6x	3.8x
Martin Marietta Materials	 Martin Marietta	USA	\$37,551	\$43,400	\$6,150	40.0%	15.9x	17.5x	17.7x	7.1x
Vulcan Materials	 Vulcan Materials Company	USA	\$37,686	\$42,448	\$7,941	31.2%	16.6x	17.6x	17.1x	5.3x
■ Excluído de la media						<b>Media</b>	10.6x	11.6x	12.1x	2.9x
						<b>Mediana</b>	9.6x	11.3x	13.3x	2.9x

# Maquinaria - Empresas Públicas Comparables Globales

La siguiente tabla ofrece una visión general de la industria mediante la comparación de empresas públicas globales, destacando su posicionamiento en el sector y desempeño financiero según métricas clave de valuación

Compañía	País	Cap. Mdo. US\$M	Valor Empresa US\$M	Ventas US\$M	Margen EBITDA	Promedio Anual VE/EBITDA		Cuarto Trimestre Dec. 31, 2025		
						2023	2024	VE/ EBITDA	VE/ Ventas	
Caterpillar		USA	\$268,091	\$302,993	\$67,589	21.1%	11.6x	12.6x	21.3x	4.5x
Deere & Company		USA	\$125,911	\$183,670	\$45,628	19.4%	12.1x	12.1x	20.7x	4.0x
Doosan		KOR	\$8,731	\$20,572	\$13,705	9.0%	9.6x	9.1x	16.7x	1.5x
Hitachi Construction Machinery		JPN	\$6,282	\$9,526	\$8,670	17.2%	6.6x	5.9x	6.4x	1.1x
Komatsu		JPN	\$28,774	\$36,257	\$25,912	19.7%	6.6x	6.4x	7.1x	1.4x
Sany Heavy Industry		CHN	\$27,564	\$26,052	\$12,314	13.9%	23.7x	16.2x	15.2x	2.1x
Terex		USA	\$3,502	\$5,586	\$5,421	11.6%	6.9x	5.7x	8.9x	1.0x
XCMG Construction Machinery		CHN	\$19,433	\$23,570	\$14,267	11.9%	16.0x	11.4x	13.8x	1.7x
■ Excluído de la media						<b>Media</b>	9.9x	10.3x	10.3x	1.5x
						<b>Mediana</b>	10.6x	10.2x	14.5x	1.6x

# Renta de Equipo - Empresas Públicas Comparables Globales

La siguiente tabla ofrece una visión general de la industria mediante la comparación de empresas públicas globales, destacando su posicionamiento en el sector y desempeño financiero según métricas clave de valuación

Compañía	País	Cap. Mdo. US\$M	Valor Empresa US\$M	Ventas US\$M	Margen EBITDA	Promedio Anual VE/EBITDA		Cuarto Trimestre Dec. 31, 2025		
						2023	2024	VE/ EBITDA	VE/ Ventas	
Emeco	 Emeco	AUS	\$424	\$554	\$548	35.3%	2.8x	2.6x	2.9x	1.0x
Finning International	 Finning CAT	CAN	\$7,114	\$8,901	\$7,724	11.9%	7.0x	6.6x	9.7x	1.2x
Herc	 Herc Rentals®	USA	\$4,937	\$14,660	\$4,376	22.8%	10.0x	10.6x	14.7x	3.3x
Kanamoto	 Kanamoto	JPN	\$870	\$928	\$1,360	24.6%	2.2x	2.5x	2.8x	0.7x
Speedy Hire	 Speedy Hire	GBR	\$155	\$461	\$563	19.9%	3.1x	3.4x	4.1x	0.8x
Sunbelt Rentals	 Sunbelt Rentals	USA	\$28,428	\$38,975	\$10,860	45.9%	8.5x	8.6x	7.8x	3.6x
Tokyo Century	 Tokyo Century	JPN	\$6,312	\$34,374	\$8,910	30.5%	15.5x	14.9x	12.7x	3.9x
United Rentals	 United Rentals	USA	\$51,497	\$66,197	\$16,099	30.6%	10.0x	12.3x	13.4x	4.1x
■ Excluído de la media						<b>Media</b>	6.2x	6.7x	7.6x	2.1x
						<b>Mediana</b>	7.7x	7.6x	8.7x	2.3x

# Construcción - Transacciones Globales (1/3)

La siguiente tabla presenta transacciones relevantes en la industria durante el 4to trimestre de 2025, destacando adquisiciones estratégicas orientadas a expandir capacidades, productos o presencia geográfica

Fecha	Objetivo	País	Descripción	Comprador	Vendedor	% Adquirido	Tamaño US\$M	VE/ EBITDA	VE/ Ventas
Dic-25		USA	<b>White Cap</b> , un distribuidor de productos especializados para construcción e industria, adquirió <b>VoidForm Products</b> , un fabricante de sistemas de encofrado y materiales de construcción			100%	-	-	-
Dic-25		USA	<b>Sandbrook Capital</b> , una firma de inversión, adquirió <b>United Utility Services</b> , un proveedor de servicios de infraestructura de servicios públicos			100%	\$1,000.0	-	-
Dic-25		USA	<b>MasTec</b> , un proveedor de servicios de construcción e ingeniería de infraestructura, adquirió <b>NV2A Group</b> , un proveedor de servicios de ingeniería y consultoría para proyectos de energía e infraestructura		-	100%	-	-	-
Dic-25*		PRT	<b>Cementos Molins</b> , un fabricante de cemento y materiales de construcción, acordó adquirir <b>SECIL</b> , un fabricante de cemento y materiales de construcción			100%	\$1,640.0	8.7x	2.0x
Dic-25*		PER	<b>Holcim</b> , un fabricante de cemento y materiales de construcción, acordó adquirir una participación mayoritaria en <b>Cementos Pacasmayo</b> , un fabricante de cemento y materiales de construcción		-	50%	\$550.0	8.8x	2.4x
Dic-25		USA	<b>CRH</b> , un fabricante de materiales y productos de construcción, adquirió <b>North American Aggregates</b> , un productor de agregados para aplicaciones de construcción		-	100%	-	-	-
Dic-25*		USA	<b>Kohlberg &amp; Company</b> , una firma de capital privado, acordó adquirir una participación mayoritaria en <b>Loenbro</b> , un proveedor de servicios industriales y de infraestructura			>50.0%	-	-	-

# Construcción - Transacciones Globales (2/3)

Fecha	Objetivo	País	Descripción	Comprador	Vendedor	% Adquirido	Tamaño US\$M	VE/ EBITDA	VE/ Ventas
Dic-25		TUR	<b>Titan</b> , un fabricante de cemento y materiales de construcción, adquirió <b>Tracim Cimento</b> , un fabricante de cemento y materiales de construcción		-	100%	\$190.0	-	-
Dic-25		GBR	<b>Breedon Group</b> , un productor de agregados y materiales de construcción, adquirió <b>Hardcrete</b> , un fabricante de concreto premezclado y productos de concreto		-	100%	-	-	-
Nov-25		GBR	<b>RSK Group</b> , un proveedor de servicios ambientales y de ingeniería, adquirió <b>Octavius Infrastructure</b> , un proveedor de servicios de ingeniería civil e infraestructura			100%	-	-	-
Nov-25*		USA	<b>Heidelberg Materials</b> , un fabricante de materiales de construcción, acordó adquirir <b>Walan Specialty Construction Products</b> , un fabricante de materiales de construcción especializados		-	100%	-	-	-
Nov-25		USA	<b>TPG Capital y CDPQ</b> , firmas de inversión, adquirieron una participación mayoritaria en <b>Pike Corporation</b> , un proveedor de servicios de construcción y mantenimiento de infraestructura energética	 		>50.0%	-	-	-
Nov-25		PAK	<b>Maple Leaf Cement</b> , un fabricante de cemento y materiales de construcción, adquirió una participación del 58.0% en <b>Pioneer Cement</b> , un fabricante de cemento y materiales de construcción		<b>Múltiples Vendedores</b>	58.0%	\$249.1	9.0x	3.3x
Nov-25		AUS	<b>Salcef Group</b> , un proveedor de servicios de construcción y mantenimiento de infraestructura ferroviaria, adquirió <b>Pilbara Rail Maintenance</b> , un proveedor de servicios de mantenimiento ferroviario		-	100%	\$117.4	-	-
Nov-25		PHL	<b>Asiabest Group</b> , una empresa holding de inversión, adquirió <b>Concrete Stone</b> , un fabricante de concreto y materiales de construcción		-	100%	\$145.6	-	-

# Construcción - Transacciones Globales (3/3)

Fecha	Objetivo	País	Descripción	Comprador	Vendedor	% Adquirido	Tamaño US\$M	VE/ EBITDA	VE/ Ventas
Oct-25	 住友電設	JPN	<b>Daiwa House</b> , un proveedor de servicios de construcción e ingeniería, adquirió una participación del 49.3% en <b>Sumitomo Densetsu</b> , un proveedor de servicios de construcción eléctrica y de infraestructura	 Daiwa House®	Múltiples Vendedores	49%	\$1,099.7	13.5x	1.4x
Oct-25*	Negocio de Conceto Premezclado de Vulcan	USA	<b>CalPortland</b> , un fabricante de cemento y materiales de construcción, acordó adquirir el <b>Negocio de Concreto Premezclado de Vulcan</b> , un productor de concreto premezclado	 CALPORTLAND®	 Vulcan Materials Company	100%	\$712.0	-	1.4x
Oct-25*	 xella	DEU	<b>Holcim</b> , un fabricante de materiales de construcción, acordó adquirir <b>Xella</b> , un fabricante de materiales de construcción ligeros y soluciones constructivas	 HOLCIM	⊛ LONE STAR FUNDS	100%	\$2,157.7	-	-
Oct-25	 FOLEY PRODUCTS	USA	<b>Commercial Metals Company</b> , un productor de acero y productos de construcción, adquirió <b>Foley Products</b> , un fabricante de tuberías de concreto prefabricado y productos de infraestructura	 CMC	Múltiples Vendedores	100%	\$1,840.0	-	-
Oct-25	 COUCH AGGREGATES, LLC	USA	<b>CEMEX</b> , un fabricante de cemento y materiales de construcción, adquirió una participación mayoritaria en <b>Couch Aggregates</b> , un productor de agregados para aplicaciones de construcción	 CEMEX	-	>50.0%	-	-	-
Oct-25	 VAUGHAN CONSTRUCTIONS	AUS	<b>Ahrens Group</b> , un proveedor de servicios de construcción e infraestructura, adquirió <b>Vaughan Constructions</b> , un contratista en construcción comercial e industrial	 Ahrens	-	100%	-	-	-
Oct-25	 saceem	URY	<b>NGE</b> , un proveedor de servicios de construcción e ingeniería civil, adquirió <b>Saceem</b> , un proveedor de servicios de construcción e ingeniería de infraestructura	 NGE	-	100%	-	-	-

\*Transacción anunciada pendiente de aprobación y otras condiciones de cierre

# CEMEX

## OBJETIVO

Negocio de bombeo de concreto

## TIPO DE PROYECTO

Asesoría de Venta

## INDUSTRIAS

Construcción y  
Productos de  
Construcción

## GEOGRAFÍA

Monterrey, México

## SITUACIÓN

Seale & Associates actuó como asesor financiero exclusivo de CEMEX (BMV:CEMEX CPO) en la venta de su Negocio de bombeo de concreto a Pumping Team. La transacción anunciada tuvo un valor de US\$109 millones, incluyendo US\$80 millones adicionales al cierre y US\$29 millones adicionales sujetos a rendimientos futuros.

## ENFOQUE DE SEALE & ASSOCIATES

Seale llevó a cabo un proceso de subasta competitivo con compradores potenciales estratégicos. El enfoque disciplinado de Seale permitió que nuestro cliente mantuviera el ímpetu y el apalancamiento de negociación durante el proceso, garantizando cerrar una transacción con un valor y términos favorables.

## RESULTADO

El proceso resultó en la exitosa adquisición del Negocio de bombeo de concreto de CEMEX por parte de Pumping Team, quien se convertirá en el proveedor de concreto de CEMEX y de sus clientes en México.

“Esperamos mantener una relación ganar-ganar de largo plazo”

 **CEMEX**

vendió

su negocio de  
bombeo de concreto

a

 **PUMPING  
TEAM**

*“Nos dio mucho gusto poder representar a CEMEX en esta desinversión estratégica de su negocio de bombeo de concreto en México.*

*Le deseamos mucho éxito a los nuevos dueños del negocio Pumping Team y a Nexxus Capital.*

*Esperamos mantener una relación ganar-ganar de largo plazo en su relación comercial con CEMEX.”*

**Sergio Garcia del Bosque**  
Director Ejecutivo, Seale & Associates

# FANOSA

## OBJETIVO

Fanosa, S.A. de C.V.  
("FANOSA")

## TIPO DE PROYECTO

Asesoría de Venta

## INDUSTRIAS

Construcción y  
Productos de  
Construcción

## GEOGRAFÍA

Hermosillo, México

## SITUACIÓN

Seale & Associates actuó como asesor financiero exclusivo para los accionistas de Fanosa, S.A. de C.V. ("FANOSA"), empresa líder proveedora de soluciones para el mercado de la construcción, en la venta de la empresa a Grupo Lamosa S.A.B. de C.V. (BMV: LAMOSAS).

## ENFOQUE DE SEALE & ASSOCIATES

Seale gestionó un proceso competitivo. El enfoque disciplinado de Seale permitió a nuestro cliente mantener el ímpetu y el apalancamiento de la negociación a lo largo del proceso y asegurar el cierre con un valor superior y condiciones favorables.


## RESULTADO

El proceso resultó en la exitosa adquisición de FANOSA por parte de Grupo Lamosa fortaleciendo la estrategia de crecimiento y diversificación que pueda crear una oferta de productos más integral y enfocada a brindar soluciones sustentables para la construcción.

“Les deseamos que sigan  
teniendo éxito y crecimiento”



ha sido adquirida por




*“FANOSA ha construido una gran plataforma para la producción y distribución de productos de poliestireno expandido con gran éxito en México y Estados Unidos.*

*Felicitemos a nuestro cliente y a los empleados de FANOSA y les deseamos que sigan teniendo éxito y crecimiento tras la adquisición por parte de LAMOSAS.”*

**Sergio Garcia del Bosque**  
Director Ejecutivo, Seale & Associates

# Suscríbete para recibir información de M&A

Brindamos inteligencia específica del sector diseñada específicamente para líderes de la industria, firmas de capital privado y sus asesores. Nuestros informes de la industria y artículos destacados brindan acceso en tiempo real a datos clave de la industria, que incluyen:



Tendencias emergentes

Reportes trimestrales de más de 30 industrias

Reportes mensuales de EE.UU., México y Colombia

Análisis del mercado y transacciones

Información valiosa para los líderes

**Reciba actualizaciones por correo electrónico con datos, informes y análisis exclusivos de sectores clave en el momento de su publicación**

SUSCRÍBETE

# Mandatos Representativos en México

 <p><b>INMAGUSA</b> Grupo Galaz, S.A de C.V.</p> <p>ha sido adquirida por</p> 	 <p>vendió</p>  <p>a</p> 	 <p>vendió</p> <p>Sus negocios de sanitarios</p> <p>ST. THOMAS CREATIONS <small>SAFARIROOMS THAT WORK BEAUTIFULLY</small></p> <p>y</p>  <p>a</p> 	 <p>vendió</p>  <p>a</p> 	 <p>vendió</p>  <p>a</p> 	 <p>ha sido adquirida por</p> 	  <p>adquirió</p> <p>El negocio del reciclaje del zinc</p> <p>de</p> 
 <p>ha adquirido</p>     <p>agencias automotrices de</p> 	 <p>ha vendido</p>  <p>a</p> 	 <p>ha vendido</p> <p>Kidde de Mexico, S.A. de C.V</p> <p>Negocio de soluciones de seguridad contra incendios a una filial de</p> 	 <p>ha vendido su negocio de bombeo de concreto</p> <p>a</p> 	<p>CORPORACION</p>  <p>ha vendido</p>  <p>a</p> 	 <p>ha sido adquirida por</p> 	 <p>ha sido adquirida por</p> 
 <p>ha sido adquirida por</p> 	<p>inteleactiva®</p> <p>adquirió</p>  <p>KFC Costa Rica</p> <p>a</p> 	 <p>Multiples adquisiciones</p>    	 <p>se asoció con</p>  <p>una subsidiaria de</p> 	 <p>ha sido adquirida por</p> 	 <p>Fusionó su división de bebidas con</p> 	 <p>Fusionó su división de bebidas con</p> 



**JAMES A. SEALE**

Presidente y Fundador | Washington, D.C.

+1 (703) 623-9253

30+ años de experiencia en Fusiones y Adquisiciones, Abogado, Arthur Andersen y Profesor de Banca de Inversión Global en la Universidad George Washington  
Universidad de Virginia – Doctorado en Derecho  
Universidad de Kentucky – Licenciatura en Contabilidad



**BRETT M. CARMEL**

Socio Director Senior y Cofundador | Miami, FL

+1 (703) 294-6530

25+ años de experiencia en Fusiones y Adquisiciones y Profesor de Fusiones y Adquisiciones en la Universidad Johns Hopkins  
Universidad George Washington – MBA Negocios Internacionales  
Maestría en Relaciones Internacionales  
Universidad de Florida – Ciencias Políticas con Altos Honores



**SERGIO GARCIA DEL BOSQUE**

Socio Director | Ciudad de México, México

+52 (55) 8000-7463

17+ años de experiencia en Fusiones y Adquisiciones  
IPADE - MBA  
Instituto Tecnológico y de Estudios Superiores de Monterrey - Ingeniero Industrial y de Sistemas



**ROBERT E. WHITNEY**

Socio Director | Washington, D.C.

+1 (703) 801-8939

19+ años de experiencia en Fusiones y Adquisiciones, Contador Público Certificado, Deloitte & Touche, Auditoría Corporativa y Servicios de Aseguramiento  
Universidad de Richmond – Administración de Empresas en Contabilidad



**CARLOS HERNANDEZ GOUDET**

Socio Director | San Luis Potosí, México

+52 (444) 576-9060

16+ años de experiencia en Fusiones y Adquisiciones  
Escuela de Negocios de Columbia - MBA  
Instituto Tecnológico y de Estudios Superiores de Monterrey - Ingeniero Industrial y de Sistemas



**FELIPE BUENO**

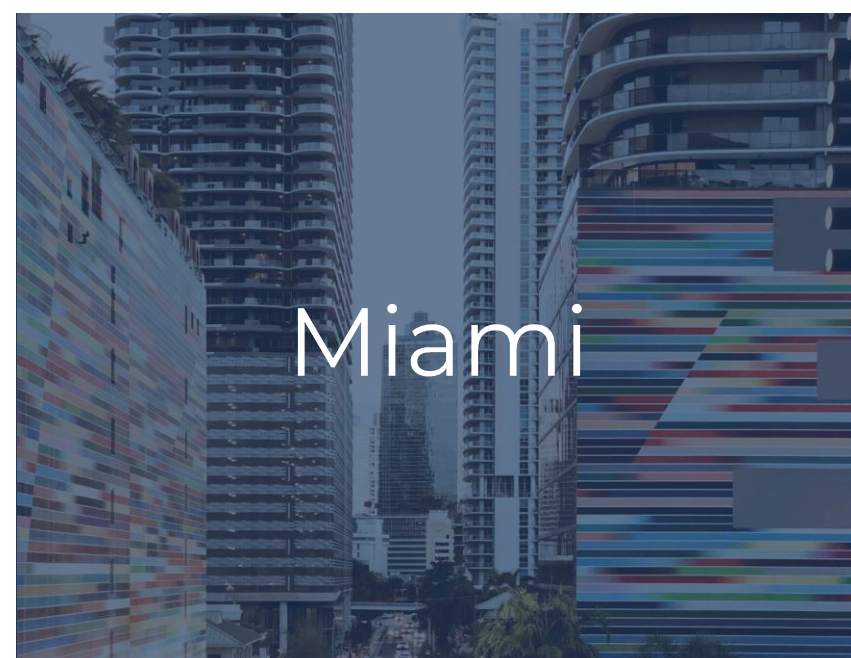
Director Senior | Monterrey, México

+52 (84) 4432-4444

40+ años con Grupo Industrial Saltillo con experiencia como Director de Desarrollo Corporativo y amplia experiencia comercial global  
Instituto Tecnológico y de Estudios Superiores de Monterrey – MBA, Ingeniero Industrial y de Sistemas



Washington D.C.



Miami



Ciudad de México



Monterrey



San Luis Potosí

Durante más de 25 años, Seale & Associates ha prestado sus servicios a importantes empresas públicas y privadas en el mundo que operan en una amplia gama de industrias, con un alto nivel de calidad, integridad e independencia, presentando al mismo tiempo ideas innovadoras y soluciones de confianza para abordar sus operaciones más complejas

**+25**  
Años de Experiencia

**+\$50B**  
Transacciones Cerradas en el mundo

### Servicios y Soluciones

- Fusiones y Adquisiciones
- Desinversiones
- Joint Ventures / Alianzas
- Recapitalizaciones
- Due Diligence / Apoyo
- Peritaje
- Asesoría en Finanzas Corporativas
- Consultoría Estratégica

## Asesor de Confianza de Empresas Líderes en el Mundo

Hemos trabajado en repetidas ocasiones con muchas de las empresas más reconocidas y respetadas en el mundo...

...así como con numerosos fondos de capital riesgo, family-offices y empresas privadas.



# Seale & Associates

Creative Solutions. Trusted Advice.