



Seale & Associates

INDUSTRIA DE ALIMENTOS
ACTUALIZACIÓN DE MÚLTIPLOS
1ER TRIMESTRE DE 2026

Índice

Panorama de la Industria **4**

Empresas Públicas Comparables Globales **5**
Pan y Productos de Panadería, Condimentos, Granos y Cereales, Lácteos, Carnes y Mariscos, Alimentos Preservados, Aceites Comestibles, Alimentos Básicos en LatAm

Transacciones Globales **13**

Sobre Seale **15**

Introducción

Nos complace compartirles nuestra actualización de múltiplos para la industria de alimentos durante el 1er trimestre de 2026.

En Seale & Associates estamos comprometidos en ofrecer soluciones enfocadas en procesos diseñados para optimizar el valor y alcanzar las metas estratégicas de nuestros clientes en un rango de transacciones que incluyen **fusiones, adquisiciones, desinversiones, venta de negocios, recapitalizaciones**, entre otros servicios de consultoría estratégica y finanzas corporativas.

A lo largo de más de 25 años hemos servido con éxito a clientes alrededor del mundo y nos complace proveer asesoría en banca de inversión a nuestros clientes que buscan crecer por medio de adquisiciones u optimizando su portafolio a través de desinversiones estratégicas.

Seale tiene una amplia experiencia asesorando a importantes compañías multinacionales, firmas de capital privado y empresas familiares en una amplia gama de industrias.




James A. Seale | Presidente
jseale@sealeassociates.com



Brett M. Carmel | Socio Director Senior
bcarmel@sealeassociates.com



Robert Whitney | Socio Director
rwhitney@sealeassociates.com



Sergio Garcia del Bosque | Socio Director
sgarcia@sealeassociates.com



Carlos Hernández Goudet | Socio Director
chernandez@sealeassociates.com



Alejandro Montemayor | Director
amontemayor@sealeassociates.com



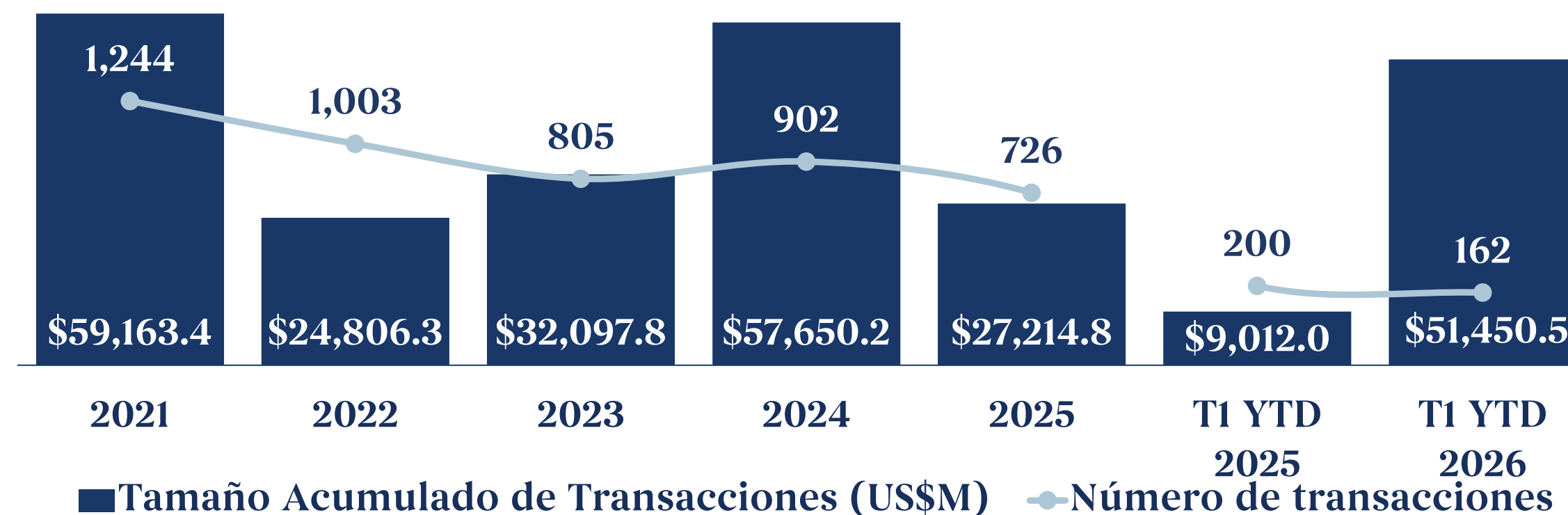
Armando Rios | Vicepresidente
arios@sealeassociates.com

Panorama en la Industria de Alimentos

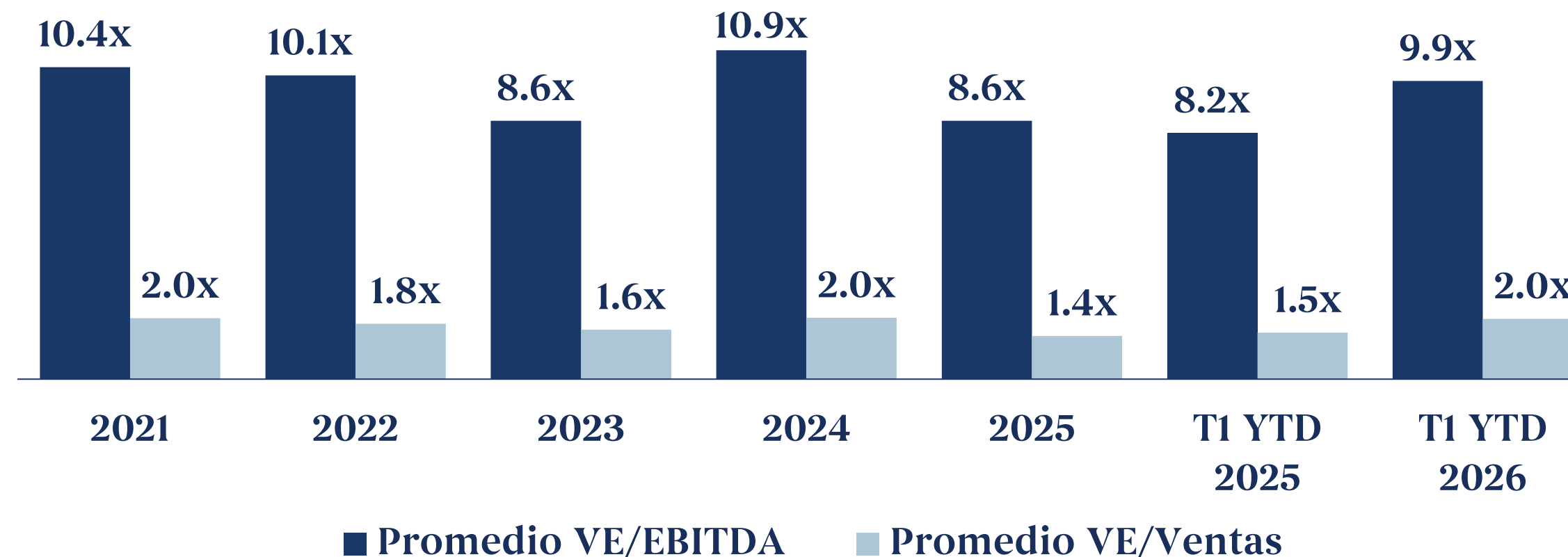
Tendencias de M&A e Inteligencia de Mercado

- A junio de 2026, se estima que la industria de alimentos genere **ingresos por USD\$9.7T en 2026** y crezca a una **TCAC de 6.2% entre 2026 y 2031**, impulsada por el aumento en el **consumo de alimentos**, la expansión de las **ventas en línea** y una mayor **demanda en mercados emergentes**
- Los **consumidores** están **priorizando la salud y la nutrición**, buscando cada vez más alimentos con **beneficios funcionales, alto contenido de proteína, ingredientes naturales, etiquetas limpias y un procesamiento mínimo** que respalden objetivos de bienestar y sostenibilidad
- La **actividad de fusiones y adquisiciones (M&A)** en la industria de alimentos se mantiene activa, con **162 transacciones anunciadas en el T1 2026**, frente a **200 en el T1 2025**, mientras que los múltiplos promedio de valuación aumentaron a **9.9x EV/EBITDA**, reflejando el continuo interés de los inversionistas por activos alimentarios de alta calidad
- Las oportunidades de **innovación** incluyen el desarrollo de **alimentos funcionales enfocados en la salud digestiva y el enriquecimiento proteico**, así como productos que combinan **asequibilidad, sostenibilidad e indulgencia** para responder a las **cambiantes preferencias de los consumidores**
- En respuesta, la **actividad de M&A** ha estado impulsada por transacciones estratégicas orientadas a **expandir portafolios de productos, fortalecer capacidades de manufactura, mejorar la resiliencia de las cadenas de suministro y aumentar la exposición** a categorías de alimentos de mayor crecimiento, **enfocadas en salud y valor agregado**

Tamaño y Volumen de M&A en la Industria de Alimentos



Promedio VE/EBITDA y VE/Ventas en la Industria de Alimentos






Pan y Productos de Panadería – Empresas Públicas Comparables Globales

La siguiente tabla ofrece una visión general de la industria mediante la comparación de empresas públicas globales, destacando su posicionamiento en el sector y desempeño financiero según métricas clave de valuación

Compañía	País	Cap. De Mercado US\$M	Valor Empresa US\$M	Ventas US\$M	Margen EBITDA	Promedio Anual VE/EBITDA		Primer Trimestre Mar. 31, 2026		
						2024	2025	VE/EBITDA	VE/Ventas	
ARYZTA		CHE	\$1,920	\$2,672	\$2,563	13.1%	8.2x	8.7x	8.0x	1.0x
Flowers Foods		USA	\$1,724	\$3,796	\$5,256	12.6%	10.0x	7.9x	5.7x	0.7x
Grupo Bimbo		MEX	\$14,348	\$24,498	\$23,510	15.0%	7.8x	6.8x	7.0x	1.0x
Grupo Nutresa		COL	\$37,820	\$41,655	\$5,710	13.6%	12.9x	30.5x	53.7x	7.3x
J&J Snack Foods		USA	\$1,507	\$1,602	\$1,553	12.4%	15.5x	10.9x	8.3x	1.0x
Lotus Bakeries		BEL	\$9,120	\$9,339	\$1,562	20.0%	40.2x	28.9x	29.8x	6.0x
M. Dias Branco		BRA	\$1,479	\$1,454	\$2,002	11.0%	7.8x	7.2x	6.6x	0.7x
■ Excluído de la media						Media	10.4x	8.3x	7.1x	0.9x
						Mediana	10.0x	8.7x	8.0x	1.0x




Condimentos – Empresas Públicas Comparables Globales

La siguiente tabla ofrece una visión general de la industria mediante la comparación de empresas públicas globales, destacando su posicionamiento en el sector y desempeño financiero según métricas clave de valuación

Compañía	País	Cap. De Mercado US\$M	Valor Empresa US\$M	Ventas US\$M	Margen EBITDA	Promedio Anual VE/EBITDA		Primer Trimestre Mar. 31, 2026		
						2024	2025	VE/EBITDA	VE/Ventas	
Atlantic Grupa		HRV	\$743	\$1,017	\$1,436	8.5%	9.2x	9.4x	8.3x	0.7x
McCormick & Company		USA	\$13,554	\$18,875	\$7,109	33.4%	17.7x	16.7x	8.0x	2.7x
The Kraft Heinz Company		USA	\$26,622	\$44,844	\$24,990	25.0%	8.4x	7.5x	7.2x	1.8x
■ Excluído de la media						Media	8.8x	8.5x	7.8x	1.7x
						Mediana	9.2x	9.4x	8.0x	1.8x

Granos y Cereales – Empresas Públicas Comparables Globales

La siguiente tabla ofrece una visión general de la industria mediante la comparación de empresas públicas globales, destacando su posicionamiento en el sector y desempeño financiero según métricas clave de valuación

Compañía	País	Cap. De Mercado US\$M	Valor Empresa US\$M	Ventas US\$M	Margen EBITDA	Promedio Anual VE/EBITDA		Primer Trimestre Mar. 31, 2026		
						2024	2025	VE/ EBITDA	VE/ Ventas	
General Mills		USA	\$19,864	\$33,060	\$18,371	18.7%	11.2x	10.0x	9.6x	1.8x
Gruma		MEX	\$6,247	\$7,675	\$6,451	17.6%	7.9x	6.6x	6.8x	1.2x
Post Holdings		USA	\$4,728	\$11,922	\$8,449	17.9%	9.8x	8.9x	7.9x	1.4x
						Media	9.6x	8.5x	8.1x	1.5x
						Mediana	9.8x	8.9x	7.9x	1.4x

Excluído de la media

Lácteos – Empresas Públicas Comparables Globales

La siguiente tabla ofrece una visión general de la industria mediante la comparación de empresas públicas globales, destacando su posicionamiento en el sector y desempeño financiero según métricas clave de valuación

Compañía	País	Cap. De Mercado US\$M	Valor Empresa US\$M	Ventas US\$M	Margen EBITDA	Promedio Anual VE/EBITDA		Primer Trimestre Mar. 31, 2026	
						2024	2025	VE/EBITDA	VE/Ventas
Danone 	FRA	\$50,960	\$60,875	\$31,457	17.5%	10.1x	11.9x	11.1x	1.9x
Emmi 	CHE	\$5,662	\$6,964	\$5,916	10.2%	13.5x	12.1x	11.5x	1.2x
Fonterra 	NZL	\$5,637	\$8,658	\$14,385	8.6%	3.7x	5.7x	7.0x	0.6x
Glanbia 	IRL	\$4,723	\$5,346	\$3,946	12.3%	10.8x	8.4x	11.0x	1.4x
Leche Gloria 	PER	\$990	\$1,429	\$1,800	9.9%	6.3x	7.8x	8.0x	0.8x
Meiji 	JPN	\$6,580	\$7,265	\$7,381	12.1%	7.5x	6.9x	8.2x	1.0x
Saputo 	CAN	\$12,620	\$14,813	\$12,574	9.6%	10.5x	10.2x	12.3x	1.2x
Savencia 	FRA	\$902	\$1,842	\$8,021	5.3%	3.8x	3.7x	4.3x	0.2x
Yakult 	JPN	\$4,892	\$4,339	\$3,059	0.0%	8.7x	8.2x	NM	1.4x

■ Excluído de la media

NM: No Medible

Fuente: Capital IQ

Media 7.7x 8.3x 9.2x 1.2x
Mediana 8.7x 8.2x 9.6x 1.2x

Carnes y Mariscos – Empresas Públicas Comparables Globales

La siguiente tabla ofrece una visión general de la industria mediante la comparación de empresas públicas globales, destacando su posicionamiento en el sector y desempeño financiero según métricas clave de valuación

Compañía	País	Cap. De Mercado US\$M	Valor Empresa US\$M	Ventas US\$M	Margen EBITDA	Promedio Anual VE/EBITDA		Primer Trimestre Mar. 31, 2026		
						2024	2025	VE/EBITDA	VE/Ventas	
Floridienne		BEL	\$647	\$1,232	\$838	13.8%	17.8x	13.1x	10.6x	1.5x
Hormel		USA	\$12,464	\$14,435	\$12,145	12.4%	10.5x	9.8x	9.6x	1.2x
L.D.C.		FRA	\$3,977	\$3,907	\$7,827	8.3%	3.4x	5.1x	6.0x	0.5x
Mowi		NOR	\$11,889	\$15,996	\$6,815	25.5%	8.7x	10.2x	9.2x	2.3x
ORIOR		CHE	\$91	\$280	\$777	6.6%	8.9x	13.3x	5.5x	0.4x
Pilgrim's Pride		USA	\$8,970	\$11,696	\$18,567	13.2%	7.9x	5.1x	4.8x	0.6x
Tyson Foods		USA	\$22,558	\$29,664	\$55,710	6.2%	8.8x	6.9x	8.6x	0.5x
■ Excluído de la media						Media	8.9x	9.1x	7.8x	0.8x
						Mediana	8.8x	9.8x	8.6x	0.6x

Alimentos Preservados – Empresas Públicas Comparables Globales

La siguiente tabla ofrece una visión general de la industria mediante la comparación de empresas públicas globales, destacando su posicionamiento en el sector y desempeño financiero según métricas clave de valuación

Compañía	País	Cap. De Mercado US\$M	Valor Empresa US\$M	Ventas US\$M	Margen EBITDA	Promedio Anual VE/EBITDA		Primer Trimestre Mar. 31, 2026		
						2024	2025	VE/EBITDA	VE/Ventas	
CJ Cheiljedang	 KOR	\$2,204	\$11,819	\$18,229	10.4%	6.2x	5.7x	6.2x	0.6x	
Conagra Brands	 USA	\$7,520	\$15,097	\$11,181	18.2%	9.2x	7.8x	7.4x	1.4x	
Ebro Foods	 ESP	\$3,335	\$3,639	\$3,433	13.4%	7.0x	7.1x	7.9x	1.1x	
Lamb Weston	 USA	\$5,869	\$9,731	\$6,518	19.6%	9.5x	9.2x	7.6x	1.5x	
Nissin Foods	 JPN	\$5,425	\$6,267	\$4,957	12.9%	12.0x	9.3x	9.8x	1.3x	
Nomad Foods	 GBR	\$1,365	\$3,674	\$3,445	17.1%	9.1x	7.6x	6.2x	1.1x	
Orkla	 NOR	\$12,267	\$14,134	\$7,369	16.9%	9.6x	10.5x	11.3x	1.9x	
The J. M. Smucker Company	 USA	\$10,285	\$17,731	\$8,927	22.3%	10.2x	9.0x	8.9x	2.0x	
Excluído de la media						Media	9.5x	8.7x	8.8x	1.3x
						Mediana	9.3x	8.4x	7.8x	1.3x

Aceites Comestibles – Empresas Públicas Comparables Globales

La siguiente tabla ofrece una visión general de la industria mediante la comparación de empresas públicas globales, destacando su posicionamiento en el sector y desempeño financiero según métricas clave de valuación

Compañía	País	Cap. De Mercado US\$M	Valor Empresa US\$M	Ventas US\$M	Margen EBITDA	Promedio Anual VE/EBITDA		Primer Trimestre Mar. 31, 2026		
						2024	2025	VE/EBITDA	VE/Ventas	
Archer-Daniels-Midland		USA	\$35,029	\$44,034	\$80,584	4.6%	7.2x	9.5x	11.9x	0.5x
Bunge		USA	\$24,614	\$39,783	\$80,547	4.5%	4.3x	6.2x	11.0x	0.5x
Deoleo		ESP	\$152	\$545	\$947	6.0%	13.6x	11.9x	9.6x	0.6x
Golden Agri-Resources		SGP	\$3,001	\$5,412	\$13,145	9.1%	5.4x	5.4x	4.5x	0.4x
IOI Corporation		MYS	\$6,551	\$6,915	\$2,889	19.5%	13.7x	12.3x	12.3x	2.4x
J-Oil Mills		JPN	\$420	\$551	\$1,425	NM	7.8x	6.9x	NM	0.4x
Kuala Lumpur Kepong		MYS	\$5,913	\$8,752	\$6,331	12.5%	13.6x	11.8x	11.1x	1.4x
Patanjali Foods		IND	\$5,335	\$5,442	\$4,303	4.6%	41.9x	34.5x	27.8x	1.3x
SD Guthrie		MYS	\$10,333	\$11,572	\$5,129	24.2%	10.5x	9.4x	9.3x	2.3x
Wilmar		SGP	\$18,648	\$41,822	\$70,416	6.0%	9.7x	9.1x	10.0x	0.6x
						Media	9.5x	9.2x	10.0x	0.7x
						Mediana	10.1x	9.4x	11.0x	0.6x

■ Excluído de la media

NM: No medible

Alimentos Básicos en LatAm – Empresas Públicas Comparables Globales

La siguiente tabla ofrece una visión general de la industria mediante la comparación de empresas públicas globales, destacando su posicionamiento en el sector y desempeño financiero según métricas clave de valuación

Compañía	País	Cap. De Mercado US\$M	Valor Empresa US\$M	Ventas US\$M	Margen EBITDA	Promedio Anual VE/EBITDA		Primer Trimestre Mar. 31, 2026		
						2024	2025	VE/EBITDA	VE/Ventas	
Alicorp		PER	\$1,807	\$2,798	\$3,398	14.8%	6.8x	5.2x	5.6x	0.8x
Grupo Bimbo		MEX	\$14,348	\$24,498	\$23,510	15.0%	7.8x	6.8x	7.0x	1.0x
Camil Alimentos		BRA	\$398	\$1,194	\$2,131	7.6%	7.6x	6.4x	7.4x	0.6x
Carozzi		CHL	\$1,606	\$2,350	\$1,743	14.3%	4.4x	6.1x	9.4x	1.3x
Colombina		COL	\$149	\$616	\$967	11.3%	4.5x	4.9x	5.7x	0.6x
Gruma		MEX	\$6,247	\$7,675	\$6,451	17.6%	7.9x	6.6x	6.8x	1.2x
Grupo Herdez		MEX	\$1,504	\$2,522	\$2,158	18.6%	4.8x	5.3x	6.3x	1.2x
Grupo Nutresa		COL	\$37,820	\$41,655	\$5,710	13.6%	12.9x	30.5x	53.7x	7.3x
Molinos Rio de la Plata		ARG	\$406	\$571	\$689	1.4%	43.2x	72.0x	57.7x	0.8x
						Media	7.1x	5.9x	6.9x	0.9x
						Mediana	7.6x	6.4x	7.0x	1.0x

Excluído de la media

Industria de Alimentos – Transacciones Globales (1/2)

La siguiente tabla presenta transacciones relevantes en la industria durante el 1er trimestre de 2026, destacando adquisiciones estratégicas orientadas a expandir capacidades, productos o presencia geográfica

Fecha	Objetivo	País	Descripción	Comprador	Vendedor	% Adquirido	Tamaño US\$M	VE/ EBITDA	VE/ Ventas
Mar-26*		GBR	McCormick , un fabricante y comercializador de especias, sazónadores y soluciones de sabor, acordó adquirir el Negocio de Alimentos de Unilever , un fabricante de condimentos y productos alimenticios			100.0%	\$44,800.0	13.8x	3.6x
Mar-26*		GBR	Danone , un fabricante de alimentos y bebidas especializado en productos lácteos, de origen vegetal y agua embotellada, acordó adquirir Huel , un productor de sustitutos de comidas completas de origen vegetal		Múltiples vendedores	100.0%	\$1,200.0	-	-
Mar-26*		ESP	BRIDOR , un fabricante de productos de panadería, acordó adquirir Panamar Bakery Group , un productor de productos de panadería y pastelería congelados		-	100.0%	\$1,158.2	-	1.7x
Mar-26*		BRA	Ferrero , un fabricante de chocolates, confitería y productos dulces envasados, acordó adquirir Bold Snacks , un productor de snacks proteínicos premium		-	100.0%	-	-	-
Mar-26		USA	Morinaga & Co. , un fabricante global líder de productos de confitería, adquirió The Mochi Ice Cream Company , un fabricante de helado mochi y productos de postres congelados		Múltiples vendedores	100.0%	\$130.0	-	2.2x
Mar-26		FRA	Laiterie de Saint-Denis de l'Hôtel , un productor de jugos de fruta y bebidas, adquirió La Biscuiterie de Chambord , un fabricante de galletas y productos horneados para snack		-	100.0%	-	-	-
Mar-26		USA	Cal-Maine Foods , un productor y distribuidor de huevos con cáscara, adquirió Creighton Brothers , un productor de huevos y productos derivados del huevo		-	100.0%	\$128.5	-	-

Industria de Alimentos – Transacciones Globales (2/2)

Fecha	Objetivo	País	Descripción	Comprador	Vendedor	% Adquirido	Tamaño US\$M	VE/ EBITDA	VE/ Ventas
Feb-26*		AUS	Australian Meat Group , una empresa de procesamiento de carne y producción de alimentos, acordó adquirir Killara Feedlot , una operación de engorda de ganado y producción pecuaria			100.0%	\$139.0	-	-
Feb-26*		FRA	L.D.C. , un productor de aves de corral, alimentos procesados y productos de conveniencia, acordó adquirir France Poultry , una empresa de producción y procesamiento avícola			100.0%	-	-	-
Feb-26*		CHE	CVC Capital Partners , una firma de capital privado, acordó adquirir el negocio de Nutrición y Salud Animal de DSM-Firmenich , un proveedor de soluciones de nutrición y salud animal		-	80.0%	\$2,023.3	-	-
Feb-26		USA	The Marzetti Company , un fabricante de productos alimenticios especializados, aderezos y salsas, adquirió Bachan's , un productor de salsas barbecue y condimentos de inspiración japonesa		Múltiples vendedores	100.0%	\$400.0	-	4.6x
Ene-26		ITA	Ebro Foods , un fabricante de arroz, pasta y alimentos envasados, adquirió Bertagni 1882 , un productor de pasta rellena premium		-	30.0%	\$112.5	-	-
Ene-26		USA	Mission Produce , un productor, distribuidor y comercializador de aguacates y mangos, adquirió Calavo Growers , un productor y distribuidor de aguacates y productos alimenticios frescos		Múltiples vendedores	100.0%	\$491.8	15.3x	0.7x
Ene-26		USA	PPC Investment Partners , una firma de inversión privada, adquirió NaturPak , un fabricante de soluciones de envasado y procesamiento de alimentos de larga vida útil para almacenamiento en anaquel			100.0%	-	-	-

*Transacciones anunciadas pendientes de aprobación y otras condiciones de cierre

ARCA CONTINENTAL

OBJETIVO

Wise Foods, Inc.

TIPO DE PROYECTO

Asesoría de compra

INDUSTRIAS

Productos de consumo,
Alimentos y bebidas

GEOGRAFÍA

Noreste de USA

SITUACIÓN

Seale & Associates fue contratado por Arca Continental (BMV:AC) con el mandato de ayudar a diversificar su cartera de negocios, fortaleciendo su brazo de alimentos y botanas, con el fin de maximizar sus oportunidades de crecimiento.

ENFOQUE DE SEALE & ASSOCIATES

El equipo profesional de Seale ejecutó una evaluación exhaustiva del universo de empresas de comida rápida, que se pudieran adaptar a la estrategia de Arca Continental. Seale precalificó los objetivos potenciales y entabló discusiones con aquellos que se ajustaban mejor a los criterios de inversión y a la estrategia de Arca Continental.

RESULTADO

El proceso concluyó en la adquisición más grande de productos aperitivos de Arca Continental, Wise Foods, Inc. El negocio se ha traducido en un caso más de éxito en la estrategia de expansión de Arca Continental.

“Estamos muy contentos de haber adquirido con éxito Wise Foods”



“Estamos muy contentos de haber adquirido con éxito Wise Foods como parte de nuestra estrategia para hacer crecer nuestro negocio de botanas en EE.UU., México y Latinoamérica.”

Seale fue fundamental y ofreció una guía y un apoyo invaluable durante todo el proceso para garantizar que completáramos esta adquisición estratégica en un plazo muy breve. Esperamos volver a trabajar con ellos en el futuro como parte de nuestro equipo.”

Francisco Garza Egloff, CEO, Arca Continental

GRUPO CHEN

OBJETIVO

Grupo Chen

TIPO DE PROYECTO

Asesoría de venta

INDUSTRIAS

Alimentos y Bebidas

GEOGRAFÍA

Monterrey, México

SITUACIÓN

Seale & Associates fue contratado por el dueño y fundador de Grupo Chen para asesorarlo en la venta de la empresa como parte de un plan de sucesión. Grupo Chen produce, comercializa y distribuye productos lácteos, incluyendo queso, yogurt, mantequilla y crema de leche.

ENFOQUE DE SEALE & ASSOCIATES

Los profesionistas de Seale establecieron un proceso de comprador preferencial con Sigma Alimentos, manteniendo la opción de iniciar un proceso de subasta competitiva con otros potenciales compradores estratégicos para Grupo Chen. El enfoque disciplinado de Seale en un proceso de comprador preferencial, le permitió mantener el ímpetu y poder de negociación durante en todo el proceso, asegurándose de cerrar a un valor y términos justos.

RESULTADO

El proceso resultó en una exitosa adquisición por parte de Sigma Alimentos, subsidiaria de ALFA (BMV:ALFA) y Chen se convirtió en la plataforma de crecimiento en productos lácteos para Sigma.

“Seale me dio “tranquilidad” ya que me guiaron a través del proceso de venta”

CHEN

se fusionó con

Sigma

un negocio de

alfa


“Cuando llegó el momento de decidir sobre un plan de sucesión viable para mi negocio, yo sabía que ninguno de mis hijos estaba interesado en hacerse cargo y lo último que quería era dejarles un desastre después de mi partida. Seale me dio “tranquilidad” ya que me guiaron a través del proceso de venta en lo que considero el trabajo de mi vida y se aseguraron de que obtuviera el mejor precio y condiciones.”

Reynaldo Villarreal

Director General y Propietario, Grupo Chen

Suscríbete para recibir información de M&A

Brindamos inteligencia específica del sector diseñada específicamente para líderes de la industria, firmas de capital privado y sus asesores. Nuestros informes de la industria y artículos destacados brindan acceso en tiempo real a datos clave de la industria, que incluyen:



Tendencias emergentes

Reportes trimestrales de más de 30 industrias

Reportes mensuales de EE.UU., México y Colombia

Análisis del mercado y transacciones

Información valiosa para los líderes

Reciba actualizaciones por correo electrónico con datos, informes y análisis exclusivos de sectores clave en el momento de su publicación

SUSCRÍBETE

Mandatos Representativos en México

 <p>INMAGUSA Grupo Galaz, S.A de C.V.</p> <p>ha sido adquirido por</p> 	 <p>vendió</p>  <p>a</p> 	 <p>vendió</p> <p>Sus negocios de sanitarios</p> <p>ST. THOMAS CREATIONS <small>SAFARI ROOMS THAT WORK BEAUTIFULLY</small></p> <p>y</p>  <p>a</p> 	 <p>vendió</p>  <p>a</p> 	 <p>vendió</p>  <p>a</p> 	 <p>ha sido adquirida por</p> 	  <p>adquirió</p> <p>El negocio del reciclaje del zinc</p> <p>de</p> 
 <p>ha adquirido</p>     <p>agencias automotrices de</p> 	 <p>ha vendido</p>  <p>a</p> 	 <p>ha vendido</p> <p>Kidde de Mexico, S.A. de C.V</p> <p>Negocio de soluciones de seguridad contra incendios a una filial de</p> 	 <p>ha vendido su negocio de bombeo de concreto</p> <p>a</p> 	<p>CORPORACION</p>  <p>ha vendido</p>  <p>a</p> 	 <p>ha sido adquirida por</p> 	 <p>ha sido adquirida por</p> 
 <p>ha sido adquirida por</p> 	<p>inteleactiva®</p> <p>adquirió</p>  <p>KFC Costa Rica</p> <p>a</p> 	 <p>Multiples adquisiciones</p>    	 <p>se asoció con</p>  <p>una subsidiaria de</p> 	 <p>ha sido adquirida por</p> 	 <p>Fusionó su división de bebidas con</p> 	 <p>Fusionó su división de bebidas con</p> 



JAMES A. SEALE

Presidente y Fundador | Washington, D.C.

✉ [in](#) +1 (703) 623-9253

30+ años de experiencia en Fusiones y Adquisiciones, Abogado, Arthur Andersen y Profesor de Banca de Inversión Global en la Universidad George Washington
Universidad de Virginia – Doctorado en Derecho
Universidad de Kentucky – Licenciatura en Contabilidad



BRETT M. CARMEL

Socio Director Senior y Cofundador | Miami, FL

✉ [in](#) +1 (703) 294-6530

25+ años de experiencia en Fusiones y Adquisiciones y Profesor de Fusiones y Adquisiciones en la Universidad Johns Hopkins
Universidad George Washington – MBA Negocios Internacionales
Maestría en Relaciones Internacionales
Universidad de Florida – Ciencias Políticas con Altos Honores



SERGIO GARCIA DEL BOSQUE

Socio Director | Ciudad de México, México

✉ [in](#) +52 (55) 8000-7463

17+ años de experiencia en Fusiones y Adquisiciones
IPADE - MBA
Instituto Tecnológico y de Estudios Superiores de Monterrey - Ingeniero Industrial y de Sistemas



ROBERT E. WHITNEY

Socio Director | Washington, D.C.

✉ [in](#) +1 (703) 801-8939

19+ años de experiencia en Fusiones y Adquisiciones, Contador Público Certificado, Deloitte & Touche, Auditoría Corporativa y Servicios de Aseguramiento
Universidad de Richmond – Administración de Empresas en Contabilidad



CARLOS HERNANDEZ GOUDET

Socio Director | San Luis Potosí, México

✉ [in](#) +52 (444) 576-9060

16+ años de experiencia en Fusiones y Adquisiciones
Escuela de Negocios de Columbia - MBA
Instituto Tecnológico y de Estudios Superiores de Monterrey - Ingeniero Industrial y de Sistemas



FELIPE BUENO

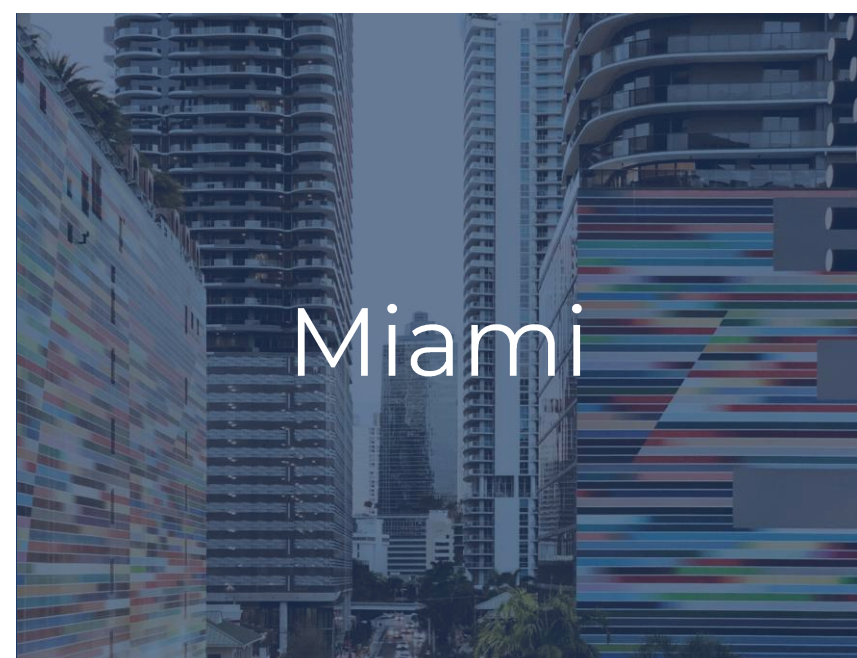
Director Senior | Monterrey, México

✉ [in](#) +52 (84) 4432-4444

40+ años con Grupo Industrial Saltillo con experiencia como Director de Desarrollo Corporativo y amplia experiencia comercial global
Instituto Tecnológico y de Estudios Superiores de Monterrey – MBA, Ingeniero Industrial y de Sistemas



Washington D.C.



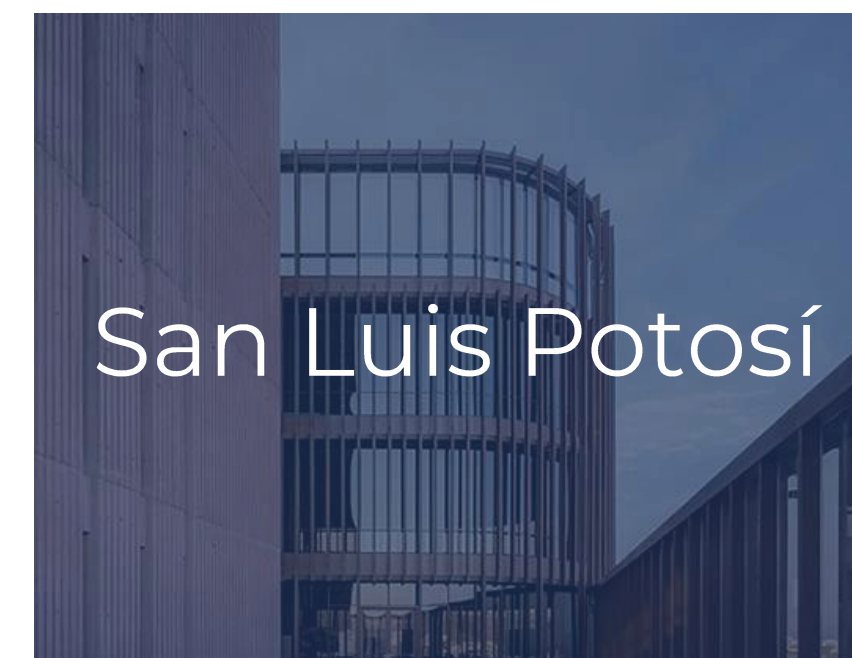
Miami



Ciudad de México



Monterrey



San Luis Potosí

Durante más de 25 años, Seale & Associates ha prestado sus servicios a importantes empresas públicas y privadas en el mundo que operan en una amplia gama de industrias, con un alto nivel de calidad, integridad e independencia, presentando al mismo tiempo ideas innovadoras y soluciones de confianza para abordar sus operaciones más complejas

+25
Años de Experiencia

+\$50B
Transacciones Cerradas en el mundo

Servicios y Soluciones

- Fusiones y Adquisiciones
- Desinversiones
- Joint Ventures / Alianzas
- Recapitalizaciones
- Due Diligence / Apoyo
- Peritaje
- Asesoría en Finanzas Corporativas
- Consultoría Estratégica

Asesor de Confianza de Empresas Líderes en el Mundo

Hemos trabajado en repetidas ocasiones con muchas de las empresas más reconocidas y respetadas en el mundo...

...así como con numerosos fondos de capital riesgo, family-offices y empresas privadas.



Seale & Associates

Creative Solutions. Trusted Advice.