



Seale & Associates

INDUSTRIA DE ALIMENTOS
ACTUALIZACIÓN DE MÚLTIPLOS
3ER TRIMESTRE DE 2025

Índice

Panorama de la Industria 4

Empresas Públicas Comparables Globales 5
Pan y Productos de Panadería, Condimentos, Granos y Cereales, Lácteos, Carnes y Mariscos, Alimentos Preservados, Aceites Comestibles, Alimentos Básicos en LatAm

Transacciones Globales 13

Sobre Seale 15



Introducción

Nos complace compartirles nuestra actualización de múltiplos para la industria de alimentos durante el 3er trimestre de 2025.

En Seale & Associates estamos comprometidos en ofrecer soluciones enfocadas en procesos diseñados para optimizar el valor y alcanzar las metas estratégicas de nuestros clientes en un rango de transacciones que incluyen **fusiones, adquisiciones, desinversiones, venta de negocios, recapitalizaciones**, entre otros servicios de consultoría estratégica y finanzas corporativas.

A lo largo de más de 25 años hemos servido con éxito a clientes alrededor del mundo y nos complace proveer asesoría en banca de inversión a nuestros clientes que buscan crecer por medio de adquisiciones u optimizando su portafolio a través de desinversiones estratégicas.

Seale tiene una amplia experiencia asesorando a importantes compañías multinacionales, firmas de capital privado y empresas familiares en una amplia gama de industrias.




James A. Seale | Presidente
jseale@sealeassociates.com



Brett M. Carmel | Socio Director Senior
bcarmel@sealeassociates.com



Robert Whitney | Socio Director
rwhitney@sealeassociates.com



Sergio Garcia del Bosque | Socio Director
sgarcia@sealeassociates.com



Carlos Hernández Goudet | Socio Director
chernandez@sealeassociates.com



Alejandro Montemayor | Vicepresidente
amontemayor@sealeassociates.com



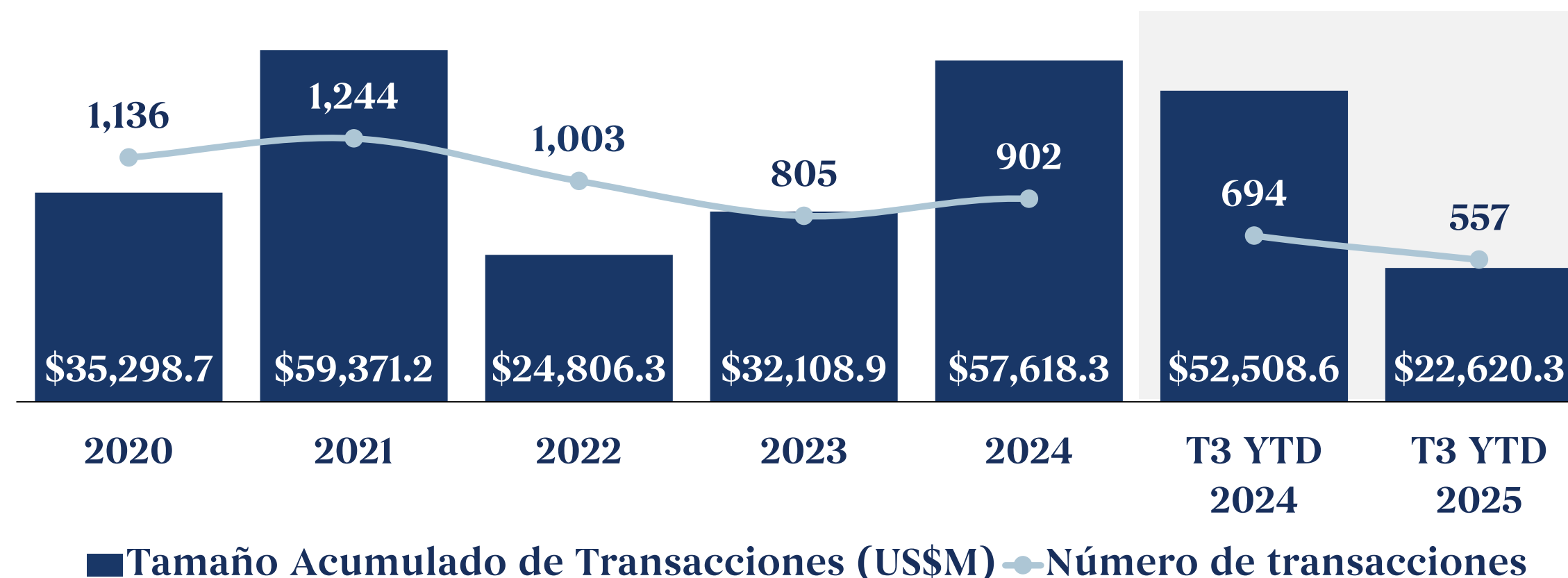
Armando Rios | Vicepresidente
arios@sealeassociates.com

Panorama en la Industria de Alimentos

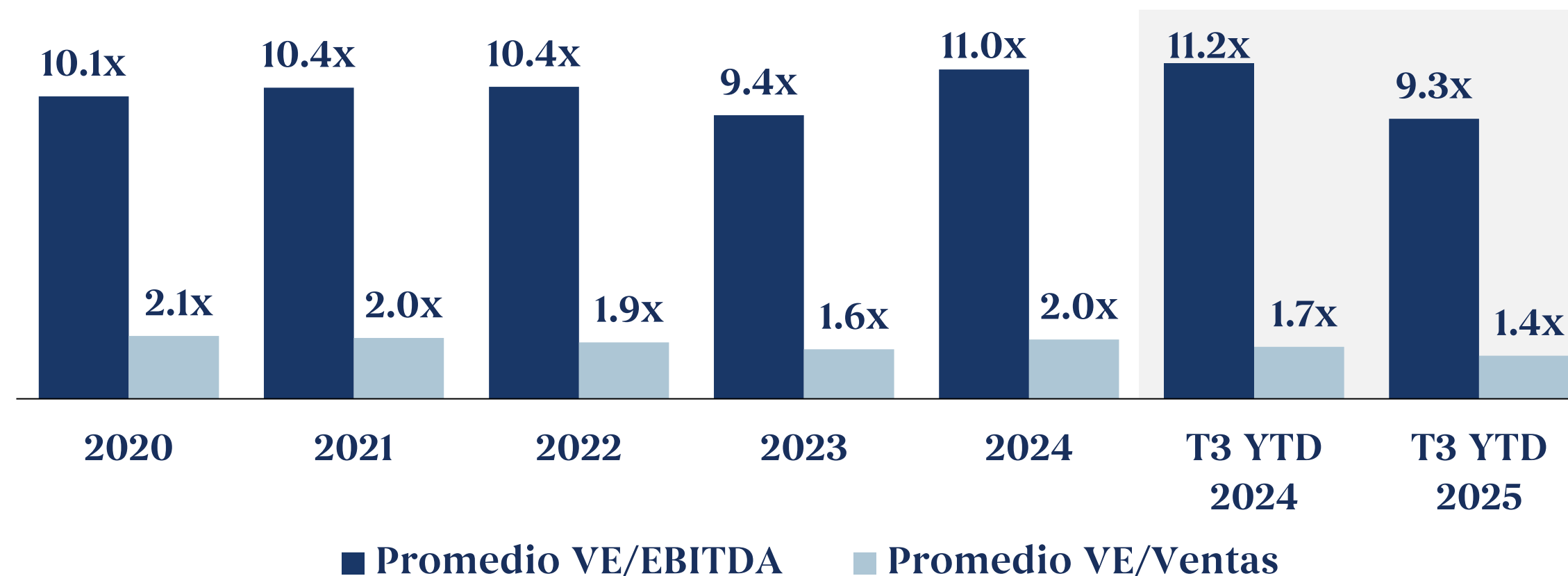
Tendencias de M&A e Inteligencia de Mercado

- A **septiembre de 2025** se estima que la **industria de alimentos** alcanzará ingresos por **US\$9,450MM** en 2025 y que crezcan a una **TCAC de 6.3% entre 2025 y 2030**. Este crecimiento está impulsado principalmente por una creciente conciencia sobre la salud y la sustentabilidad
- **Los consumidores están priorizando su salud y bienestar**, cada vez más conscientes del **valor de la nutrición para mantener una buena salud**. En línea con esto, buscan **alimentos que contengan ingredientes funcionales**, como hierbas, ginseng y hongos funcionales, que aporten beneficios específicos para la energía, la digestión, la inmunidad y el bienestar general
- Asimismo, los consumidores **optan cada vez más por alternativas vegetales** y buscan reemplazar productos habituales por **opciones más sustentables, limpias y con menor impacto ambiental**, que cuenten con etiquetas claras y pocos ingredientes procesados
- **Para las empresas existen diversas oportunidades de innovación**, entre ellas en el desarrollo de sustitutos de productos derivados de la carne y los lácteos, así como en productos que incorporen vitaminas y otros ingredientes funcionales **para aportar beneficios específicos**, como la salud mental o el cuidado de la piel
- En respuesta, se trata de una **industria fragmentada** en la que **la actividad de fusiones y adquisiciones (M&A)** ha sido impulsada por **transacciones estratégicas**, con compradores enfocados en ampliar sus portafolios de productos, acceder a nuevos mercados con menor riesgo y fortalecer sus cadenas de suministro a través de la integración vertical

Tamaño y Volumen de M&A en la Industria de Alimentos



Promedio VE/EBITDA y VE/Ventas en la Industria de Alimentos






Pan y Productos de Panadería – Empresas Públicas Comparables Globales

La siguiente tabla ofrece una visión general de la industria mediante la comparación de empresas públicas globales, destacando su posicionamiento en el sector y desempeño financiero según métricas clave de valuación

Compañía	País	Cap. De Mercado US\$M	Valor Empresa US\$M	Ventas US\$M	Margen EBITDA	Promedio Anual VE/EBITDA		Tercer Trimestre Sep. 30, 2025		
						2023	2024	VE/EBITDA	VE/Ventas	
ARYZTA		CHE	\$2,152	\$3,067	\$2,791	12.7%	7.5x	8.2x	8.6x	1.1x
Flowers Foods		USA	\$2,756	\$4,833	\$5,099	12.9%	10.9x	10.0x	7.3x	0.9x
Grupo Bimbo		MEX	\$15,264	\$25,539	\$23,306	15.0%	8.7x	7.8x	7.3x	1.1x
Grupo Nutresa		COL	\$20,247	\$21,390	\$5,054	12.9%	13.8x	12.9x	32.8x	4.2x
J&J Snack Foods		USA	\$1,871	\$1,960	\$1,600	13.2%	20.4x	15.5x	9.3x	1.2x
Lotus Bakeries		BEL	\$7,644	\$7,906	\$1,514	19.8%	34.3x	40.2x	26.3x	5.2x
M. Dias Branco		BRA	\$1,809	\$1,823	\$1,843	11.8%	13.9x	7.8x	8.4x	1.0x
Excluído de la media						Media	12.5x	10.4x	8.2x	1.1x
						Mediana	13.8x	10.0x	8.6x	1.1x





Condimentos – Empresas Públicas Comparables Globales

La siguiente tabla ofrece una visión general de la industria mediante la comparación de empresas públicas globales, destacando su posicionamiento en el sector y desempeño financiero según métricas clave de valuación

Compañía	País	Cap. De Mercado US\$M	Valor Empresa US\$M	Ventas US\$M	Margen EBITDA	Promedio Anual VE/EBITDA		Tercer Trimestre Sep. 30, 2025		
						2023	2024	VE/EBITDA	VE/Ventas	
Atlantic Grupa		HRV	\$691	\$1,006	\$1,380	7.2%	6.7x	9.2x	10.1x	0.7x
McCormick & Company		USA	\$17,954	\$22,313	\$6,788	21.1%	21.0x	17.7x	15.6x	3.3x
The Kraft Heinz Company		USA	\$30,821	\$49,602	\$25,310	26.7%	8.6x	8.4x	7.4x	2.0x
Excluído de la media						Media	7.7x	8.8x	8.7x	1.3x
						Mediana	8.6x	9.2x	10.1x	2.0x

Granos y Cereales – Empresas Públicas Comparables Globales

La siguiente tabla ofrece una visión general de la industria mediante la comparación de empresas públicas globales, destacando su posicionamiento en el sector y desempeño financiero según métricas clave de valuación

Compañía	País	Cap. De Mercado US\$M	Valor Empresa US\$M	Ventas US\$M	Margen EBITDA	Promedio Anual VE/EBITDA		Tercer Trimestre Sep. 30, 2025		
						2023	2024	VE/EBITDA	VE/Ventas	
General Mills		USA	\$26,895	\$40,361	\$19,156	20.8%	13.7x	11.2x	10.1x	2.1x
Gruma		MEX	\$6,467	\$7,989	\$6,340	17.8%	7.9x	7.9x	7.1x	1.3x
Kellanova		USA	\$28,516	\$34,776	\$12,643	18.8%	13.0x	14.2x	14.6x	2.8x
Post Holdings		USA	\$5,838	\$12,115	\$7,921	17.9%	12.0x	9.8x	8.5x	1.5x
Excluído de la media						Media	11.6x	9.6x	8.6x	1.6x
						Mediana	12.5x	10.5x	9.3x	1.8x

Lácteos – Empresas Públicas Comparables Globales

La siguiente tabla ofrece una visión general de la industria mediante la comparación de empresas públicas globales, destacando su posicionamiento en el sector y desempeño financiero según métricas clave de valuación

Compañía	País	Cap. De Mercado US\$M	Valor Empresa US\$M	Ventas US\$M	Margen EBITDA	Promedio Anual VE/EBITDA		Tercer Trimestre Sep. 30, 2025		
						2023	2024	VE/EBITDA	VE/Ventas	
Danone 	FRA	\$56,209	\$67,059	\$32,097	17.5%	10.2x	10.1x	11.9x	2.1x	
Emmi 	CHE	\$4,609	\$6,055	\$5,774	9.8%	13.9x	13.5x	10.7x	1.0x	
Fonterra 	NZL	\$5,814	\$7,526	\$13,981	8.6%	3.8x	3.7x	6.2x	0.5x	
Glanbia 	IRL	\$4,106	\$4,865	\$3,951	12.6%	10.4x	10.8x	9.7x	1.2x	
Leche Gloria 	PER	\$877	\$1,340	\$1,664	9.6%	7.2x	6.3x	8.4x	0.8x	
Meiji 	JPN	\$5,617	\$5,928	\$7,764	11.5%	7.8x	7.5x	6.6x	0.8x	
Saputo 	CAN	\$9,981	\$12,323	\$13,702	8.1%	11.9x	10.5x	11.1x	0.9x	
Savencia 	FRA	\$936	\$1,929	\$8,395	5.8%	3.8x	3.8x	4.0x	0.2x	
Yakult 	JPN	\$4,776	\$4,196	\$3,336	17.3%	12.6x	8.7x	7.3x	1.3x	
■ Excluído de la media						Media	8.5x	7.7x	8.4x	0.9x
						Mediana	10.2x	8.7x	8.4x	0.9x

Carnes y Mariscos – Empresas Públicas Comparables Globales

La siguiente tabla ofrece una visión general de la industria mediante la comparación de empresas públicas globales, destacando su posicionamiento en el sector y desempeño financiero según métricas clave de valuación

Compañía	País	Cap. De Mercado US\$M	Valor Empresa US\$M	Ventas US\$M	Margen EBITDA	Promedio Anual VE/EBITDA		Tercer Trimestre Sep. 30, 2025		
						2023	2024	VE/EBITDA	VE/Ventas	
Floridienne		BEL	\$718	\$1,314	\$844	14.0%	17.3x	17.8x	11.1x	1.6x
Hormel		USA	\$13,607	\$15,843	\$12,059	14.7%	12.0x	10.5x	8.9x	1.3x
L.D.C.		FRA	\$3,733	\$3,415	\$7,419	8.2%	3.5x	3.4x	5.6x	0.5x
Mowi		NOR	\$10,914	\$13,985	\$6,673	19.2%	7.4x	8.7x	10.9x	2.1x
ORIOR		CHE	\$99	\$315	\$794	2.3%	10.5x	8.9x	17.5x	0.4x
Pilgrim's Pride		USA	\$9,673	\$12,204	\$18,177	14.2%	6.8x	8.0x	4.7x	0.7x
Tyson Foods		USA	\$19,318	\$26,850	\$54,146	7.6%	6.7x	8.8x	6.5x	0.5x
■ Excluído de la media						Media	8.7x	9.0x	8.0x	0.8x
						Mediana	7.4x	8.8x	8.9x	0.7x

Alimentos Preservados – Empresas Públicas Comparables Globales

La siguiente tabla ofrece una visión general de la industria mediante la comparación de empresas públicas globales, destacando su posicionamiento en el sector y desempeño financiero según métricas clave de valuación

Compañía	País	Cap. De Mercado US\$M	Valor Empresa US\$M	Ventas US\$M	Margen EBITDA	Promedio Anual VE/EBITDA		Tercer Trimestre Sep. 30, 2025		
						2023	2024	VE/EBITDA	VE/Ventas	
CJ Cheiljedang	 KOR	\$2,542	\$13,069	\$20,893	10.6%	6.5x	6.2x	5.9x	0.6x	
Conagra Brands	 USA	\$8,771	\$17,014	\$11,451	20.2%	10.1x	9.2x	7.4x	1.5x	
Ebro Foods	 ESP	\$3,307	\$3,702	\$3,631	13.7%	8.7x	7.0x	7.4x	1.0x	
Lamb Weston	 USA	\$8,094	\$11,987	\$6,457	19.9%	14.7x	9.5x	9.3x	1.9x	
Nissin Foods	 JPN	\$5,405	\$6,107	\$5,194	13.2%	14.2x	12.0x	8.9x	1.2x	
Nomad Foods	 GBR	\$1,976	\$4,132	\$3,602	17.3%	9.3x	9.1x	6.6x	1.1x	
Orkla	 NOR	\$10,406	\$12,731	\$7,192	17.0%	9.2x	9.6x	10.4x	1.8x	
The J. M. Smucker Company	 USA	\$11,586	\$19,675	\$8,714	22.7%	10.9x	10.2x	9.9x	2.3x	
TreeHouse Foods	 USA	\$1,021	\$2,658	\$3,335	11.2%	12.0x	9.1x	7.1x	0.8x	
						Media	10.1x	9.5x	8.4x	1.2x
						Mediana	10.1x	9.2x	7.4x	1.2x

■ Excluído de la media

Aceites Comestibles – Empresas Públicas Comparables Globales

La siguiente tabla ofrece una visión general de la industria mediante la comparación de empresas públicas globales, destacando su posicionamiento en el sector y desempeño financiero según métricas clave de valuación

Compañía	País	Cap. De Mercado US\$M	Valor Empresa US\$M	Ventas US\$M	Margen EBITDA	Promedio Anual VE/EBITDA		Tercer Trimestre Sep. 30, 2025		
						2023	2024	VE/EBITDA	VE/Ventas	
Archer-Daniels-Midland		USA	\$28,703	\$38,511	\$82,776	4.4%	8.0x	7.2x	10.5x	0.5x
Bunge		USA	\$16,255	\$22,404	\$50,862	6.4%	4.1x	4.3x	6.9x	0.4x
Deoleo		ESP	\$105	\$475	\$1,085	NM	12.0x	13.6x	NM	0.4x
Golden Agri-Resources		SGP	\$2,898	\$5,474	\$11,920	9.3%	2.8x	5.4x	4.9x	0.5x
IOI Corporation		MYS	\$5,821	\$6,282	\$2,693	18.6%	10.0x	13.7x	12.6x	2.3x
J-Oil Mills		JPN	\$459	\$550	\$1,544	5.5%	16.6x	7.8x	6.4x	0.4x
Kuala Lumpur Kepong		MYS	\$5,450	\$7,992	\$5,795	12.1%	9.0x	13.6x	11.4x	1.4x
Patanjali Foods		IND	\$7,051	\$7,091	\$4,039	5.2%	34.6x	41.9x	33.9x	1.8x
SD Guthrie		MYS	\$8,575	\$9,940	\$4,872	22.6%	9.1x	10.5x	9.0x	2.0x
Wilmar		SGP	\$13,783	\$32,620	\$69,336	5.7%	9.8x	9.7x	8.2x	0.5x
						Media	9.8x	9.5x	8.7x	0.7x
						Mediana	9.5x	10.1x	9.0x	0.5x

Excluído de la media

Fuente: Capital IQ

Alimentos Básicos en LatAm – Empresas Públicas Comparables Globales

La siguiente tabla ofrece una visión general de la industria mediante la comparación de empresas públicas globales, destacando su posicionamiento en el sector y desempeño financiero según métricas clave de valuación

Compañía	País	Cap. De Mercado US\$M	Valor Empresa US\$M	Ventas US\$M	Margen EBITDA	Promedio Anual VE/EBITDA		Tercer Trimestre Sep. 30, 2025		
						2023	2024	VE/EBITDA	VE/Ventas	
Alicorp		PER	\$1,466	\$2,500	\$3,369	15.4%	6.8x	6.8x	4.8x	0.7x
Grupo Bimbo		MEX	\$15,264	\$25,539	\$23,306	15.0%	8.7x	7.8x	7.3x	1.1x
Camil Alimentos		BRA	\$323	\$1,052	\$2,208	7.0%	8.4x	7.6x	6.8x	0.5x
Carozzi		CHL	\$916	\$1,680	\$1,670	14.7%	5.5x	4.4x	6.8x	1.0x
Colombina		COL	\$139	\$549	\$880	11.8%	4.8x	4.5x	5.3x	0.6x
Gruma		MEX	\$6,467	\$7,989	\$6,340	17.8%	7.9x	7.9x	7.1x	1.3x
Grupo Herdez		MEX	\$1,179	\$2,190	\$2,104	18.6%	5.7x	4.8x	5.6x	1.0x
Grupo Nutresa		COL	\$20,247	\$21,390	\$5,054	12.9%	13.8x	12.9x	32.8x	4.2x
Molinos Rio de la Plata		ARG	\$330	\$436	\$565	NM	41.9x	43.2x	NM	0.8x
						Media	7.7x	7.1x	6.2x	0.9x
						Mediana	7.9x	7.6x	6.8x	1.0x

■ Excluído de la media

Industria de Alimentos – Transacciones Globales (1/2)

La siguiente tabla presenta transacciones relevantes en la industria durante el 3er trimestre de 2025, destacando adquisiciones estratégicas orientadas a expandir capacidades, productos o presencia geográfica

Fecha	Objetivo	País	Descripción	Comprador	Vendedor	% Adquirido	Tamaño US\$M	VE/ EBITDA	VE/ Ventas
Sep-25		GBR	Sysco , un distribuidor de productos alimenticios para la industria de la restauración, adquirió Fairfax Meadow , un fabricante de productos de carnicería para la industria de servicios alimentarios			100.0%	\$72.6	-	-
Sep-25		AUS	Barfresh Food , un fabricante de bebidas congeladas listas para beber y mezclar, adquirió Arps Dairy , un fabricante de productos lácteos		-	100.0%	\$1.3	-	-
Sep-25		USA	MBC Companies , un fabricante de productos alimenticios congelados, adquirió Alpha Foods , un fabricante de productos para pizza		-	100.0%	-	-	-
Sep-25		USA	Philly Pretzel Factory , un fabricante de pretzels, adquirió The Cone Guys , un fabricante de conos de helado		-	100.0%	-	-	-
Ago-25*		JPN	G-7 Holdings , un operador de negocios en el sector automotriz, los supermercados, la carne y la alimentación, acordó adquirir Meat Planning , un fabricante de carne y productos alimenticios envasados		-	100.0%	\$21.3	-	0.6x
Ago-25*		GBR	Premier Foods , un fabricante de productos alimenticios y dulces, acordó adquirir Merchant Gourmet , un fabricante de productos de origen vegetal listos para consumir		-	100.0%	\$64.5	-	-
Ago-25*		GBR	Associated British Foods , un fabricante de productos alimenticios, ingredientes y productos agrícolas, acordó comprar Hovis Group , un fabricante de pan y productos de panadería			100.0%	\$101.8	-	-

*Transacciones anunciadas pendientes de aprobación y otras condiciones de cierre

Industria de Alimentos – Transacciones Globales (2/2)

Fecha	Objetivo	País	Descripción	Comprador	Vendedor	% Adquirido	Tamaño US\$M	VE/ EBITDA	VE/ Ventas
Ago-25		USA	Dairy Farmers of America , un fabricante de productos lácteos, adquirió W&W Dairy , un fabricante de quesos de estilo hispano		-	100.0%	-	-	-
Jul-25		ARG	Molinos Florencia , un fabricante de harina de trigo y premezclas, adquirió Costumbres Argentina , un fabricante de productos de panadería y operador de una red de franquicias		-	100.0%	-	-	-
Jul-25*		FRA	Mark Foods , un distribuidor de productos marinos de primera calidad, acordó adquirir Bristol Seafood , un fabricante de productos marinos		-	100.0%	-	-	-
Jul-25		FRA	Dessert Holdings , un fabricante de postres de alta calidad, adquirió Willamette Valley Pie , un fabricante de pasteles y postres congelados y precocinados		-	100.0%	-	-	-
Jul-25		USA	Ferrero , un fabricante de chocolates y productos de confitería, adquirió WK Kellogg , un fabricante de cereales y aperitivos	FERRERO	Múltiples Vendedores	100.0%	\$2,962.4	9.7x	1.1x
Jul-25		ITA	Fondo Italiano d'Investimento , un fondo de capital privado, adquirió una participación del 70.0% en Santangelo Group , un fabricante de productos horneados con levadura.		-	70.0%	\$34.6	-	0.8x
Jul-25		USA	LF Food , un fabricante de comidas congeladas y alimentos procesados, adquirió MZ Food , un fabricante de salsas, condimentos y aderezos		DAOL PRIVATE EQUITY	100.0%	-	-	-
Jul-25		ECU	Tilia Holdings , una empresa de inversión privada, adquirió Caputo Cheese , un fabricante de quesos italianos de alta calidad		PROMUS	84.8%	-	-	-

*Transacciones anunciadas pendientes de aprobación y otras condiciones de cierre

Fuente: Capital IQ, Reportes de Prensa, Mergermarket

ARCA CONTINENTAL

OBJETIVO

Wise Foods, Inc.

TIPO DE PROYECTO

Asesoría de compra

INDUSTRIAS

Productos de consumo,
Alimentos y bebidas

GEOGRAFÍA

Noreste de USA

SITUACIÓN

Seale & Associates fue contratado por Arca Continental (BMV:AC) con el mandato de ayudar a diversificar su cartera de negocios, fortaleciendo su brazo de alimentos y botanas, con el fin de maximizar sus oportunidades de crecimiento.

ENFOQUE DE SEALE & ASSOCIATES

El equipo profesional de Seale ejecutó una evaluación exhaustiva del universo de empresas de comida rápida, que se pudieran adaptar a la estrategia de Arca Continental. Seale precalificó los objetivos potenciales y entabló discusiones con aquellos que se ajustaban mejor a los criterios de inversión y a la estrategia de Arca Continental.

RESULTADO

El proceso concluyó en la adquisición más grande de productos aperitivos de Arca Continental, Wise Foods, Inc. El negocio se ha traducido en un caso más de éxito en la estrategia de expansión de Arca Continental.

“Estamos muy contentos de haber adquirido con éxito Wise Foods”



“Estamos muy contentos de haber adquirido con éxito Wise Foods como parte de nuestra estrategia para hacer crecer nuestro negocio de botanas en EE.UU., México y Latinoamérica.”

Seale fue fundamental y ofreció una guía y un apoyo invaluable durante todo el proceso para garantizar que completáramos esta adquisición estratégica en un plazo muy breve. Esperamos volver a trabajar con ellos en el futuro como parte de nuestro equipo.”

Francisco Garza Egloff, CEO, Arca Continental

GRUPO CHEN

OBJETIVO

Grupo Chen

TIPO DE PROYECTO

Asesoría de venta

INDUSTRIAS

Alimentos y Bebidas

GEORGRAFÍA

Monterrey, México

SITUACIÓN

Seale & Associates fue contratado por el dueño y fundador de Grupo Chen para asesorarlo en la venta de la empresa como parte de un plan de sucesión. Grupo Chen produce, comercializa y distribuye productos lácteos, incluyendo queso, yogurt, mantequilla y crema de leche.

ENFOQUE DE SEALE & ASSOCIATES

Los profesionistas de Seale establecieron un proceso de comprador preferencial con Sigma Alimentos, manteniendo la opción de iniciar un proceso de subasta competitiva con otros potenciales compradores estratégicos para Grupo Chen. El enfoque disciplinado de Seale en un proceso de comprador preferencial, le permitió mantener el ímpetu y poder de negociación durante en todo el proceso, asegurándose de cerrar a un valor y términos justos.

RESULTADO

El proceso resultó en una exitosa adquisición por parte de Sigma Alimentos, subsidiaria de ALFA (BMV:ALFA) y Chen se convirtió en la plataforma de crecimiento en productos lácteos para Sigma.

“Seale me dio “tranquilidad” ya que me guiaron a través del proceso de venta”

CHEN

se fusionó con

Sigma

un negocio de


alfa

“Cuando llegó el momento de decidir sobre un plan de sucesión viable para mi negocio, yo sabía que ninguno de mis hijos estaba interesado en hacerse cargo y lo último que quería era dejarles un desastre después de mi partida. Seale me dio “tranquilidad” ya que me guiaron a través del proceso de venta en lo que considero el trabajo de mi vida y se aseguraron de que obtuviera el mejor precio y condiciones.”

Raymundo Villarreal
Director General y Propietario, Grupo Chen

Suscríbete para recibir información de M&A

Brindamos inteligencia específica del sector diseñada específicamente para líderes de la industria, firmas de capital privado y sus asesores. Nuestros informes de la industria y artículos destacados brindan acceso en tiempo real a datos clave de la industria, que incluyen:



Tendencias emergentes

Reportes trimestrales de más de 30 industrias

Reportes mensuales de EE.UU., México y Colombia

Análisis del mercado y transacciones

Información valiosa para los líderes

Reciba actualizaciones por correo electrónico con datos, informes y análisis exclusivos de sectores clave en el momento de su publicación

SUSCRÍBETE

Mandatos Representativos en México

 <p>INMAGUSA Grupo Galaz, S.A de C.V.</p> <p>ha sido adquirido por</p> 	 <p>vendió</p>  <p>a</p> 	 <p>vendió</p> <p>Sus negocios de sanitarios</p> <p>ST. THOMAS CREATIONS <small>SAFARIWOODS THAT WORK BEAUTIFULLY</small></p> <p>y</p>  <p>a</p> 	 <p>vendió</p>  <p>a</p> 	 <p>vendió</p>  <p>a</p> 	 <p>ha sido adquirida por</p> 	  <p>adquirió</p> <p>El negocio del reciclaje del zinc</p> <p>de</p> 
 <p>ha adquirido</p>     <p>agencias automotrices de</p> 	 <p>ha vendido</p>  <p>a</p> 	 <p>ha vendido</p> <p>Kidde de Mexico, S.A. de C.V</p> <p>Negocio de soluciones de seguridad contra incendios a una filial de</p> 	 <p>ha vendido su negocio de bombeo de concreto</p> <p>a</p> 	<p>CORPORACION</p>  <p>ha vendido</p>  <p>a</p> 	 <p>ha sido adquirida por</p> 	 <p>ha sido adquirida por</p> 
 <p>ha sido adquirida por</p> 	<p>inteleactiva®</p> <p>adquirió</p>  <p>KFC Costa Rica</p> <p>a</p> 	 <p>Multiples adquisiciones</p>    	 <p>se asoció con</p>  <p>una subsidiaria de</p> 	 <p>ha sido adquirida por</p> 	 <p>Fusionó su división de bebidas con</p> 	 <p>Fusionó su división de bebidas con</p> 



JAMES A. SEALE

Presidente y Fundador | Washington, D.C.

+1 (703) 623-9253

32+ años de experiencia en Fusiones y Adquisiciones, Abogado, Arthur Andersen y Profesor de Banca de Inversión Global en la Universidad George Washington
Universidad de Virginia – Doctorado en Derecho
Universidad de Kentucky – Licenciatura en Contabilidad



BRETT M. CARMEL

Socio Director Senior y Cofundador | Miami, FL

+1 (703) 294-6530

25+ años de experiencia en Fusiones y Adquisiciones y Profesor de Fusiones y Adquisiciones en la Universidad Johns Hopkins
Universidad George Washington – MBA Negocios Internacionales
Maestría en Relaciones Internacionales
Universidad de Florida – Ciencias Políticas con Altos Honores



SERGIO GARCIA DEL BOSQUE

Socio Director | Ciudad de México, México

+52 (55) 8000-7463

17+ años de experiencia en Fusiones y Adquisiciones
IPADE - MBA
Instituto Tecnológico y de Estudios Superiores de Monterrey - Ingeniero Industrial y de Sistemas



ROBERT E. WHITNEY

Socio Director | Washington, D.C.

+1 (703) 801-8939

19+ años de experiencia en Fusiones y Adquisiciones, Contador Público Certificado, Deloitte & Touche, Auditoría Corporativa y Servicios de Aseguramiento
Universidad de Richmond – Administración de Empresas en Contabilidad



CARLOS HERNANDEZ GOUDET

Socio Director | San Luis Potosí, México

+52 (444) 576-9060

16+ años de experiencia en Fusiones y Adquisiciones
Escuela de Negocios de Columbia - MBA
Instituto Tecnológico y de Estudios Superiores de Monterrey - Ingeniero Industrial y de Sistemas



FELIPE BUENO

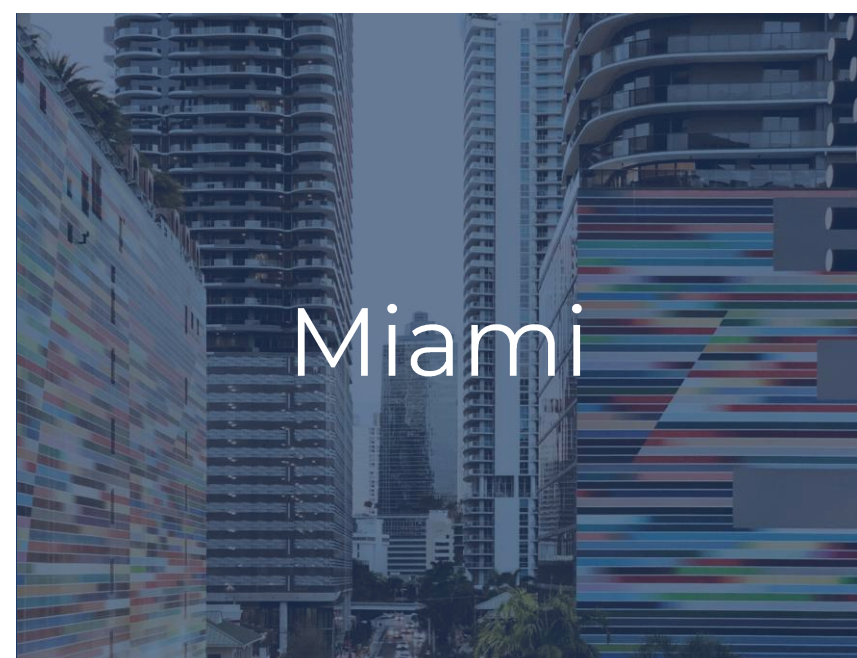
Director Senior | Monterrey, México

+52 (84) 4432-4444

32+ años con Grupo Industrial Saltillo con experiencia como Director de Desarrollo Corporativo y amplia experiencia comercial global
Instituto Tecnológico y de Estudios Superiores de Monterrey – MBA, Ingeniero Industrial y de Sistemas



Washington D.C.



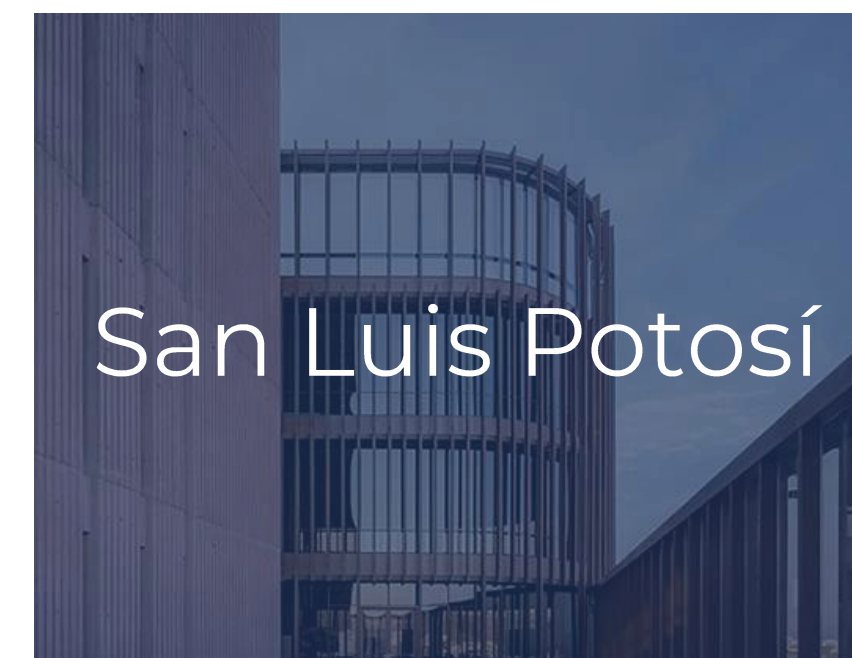
Miami



Ciudad de México



Monterrey



San Luis Potosí

Durante más de 25 años, Seale & Associates ha prestado sus servicios a importantes empresas públicas y privadas en el mundo que operan en una amplia gama de industrias, con un alto nivel de calidad, integridad e independencia, presentando al mismo tiempo ideas innovadoras y soluciones de confianza para abordar sus operaciones más complejas

+25
Años de Experiencia

+\$50B
Transacciones Cerradas en el mundo

Servicios y Soluciones

- Fusiones y Adquisiciones
- Desinversiones
- Joint Ventures / Alianzas
- Recapitalizaciones
- Due Diligence / Apoyo
- Peritaje
- Asesoría en Finanzas Corporativas
- Consultoría Estratégica

Asesor de Confianza de Empresas Líderes en el Mundo

Hemos trabajado en repetidas ocasiones con muchas de las empresas más reconocidas y respetadas en el mundo...

...así como con numerosos fondos de capital riesgo, family-offices y empresas privadas.



Seale & Associates

Creative Solutions. Trusted Advice.