



Seale & Associates

INDUSTRIA DE ALIMENTOS
ACTUALIZACIÓN DE MÚLTIPLOS
4TO TRIMESTRE DE 2025

Índice

Panorama de la Industria 4

Empresas Públicas Comparables Globales 5
Pan y Productos de Panadería, Condimentos, Granos y Cereales, Lácteos, Carnes y Mariscos, Alimentos Preservados, Aceites Comestibles, Alimentos Básicos en LatAm

Transacciones Globales 13

Sobre Seale 15


Introducción

Nos complace compartirles nuestra actualización de múltiplos para la industria de alimentos durante el 4to trimestre de 2025.

En Seale & Associates estamos comprometidos en ofrecer soluciones enfocadas en procesos diseñados para optimizar el valor y alcanzar las metas estratégicas de nuestros clientes en un rango de transacciones que incluyen **fusiones, adquisiciones, desinversiones, venta de negocios, recapitalizaciones**, entre otros servicios de consultoría estratégica y finanzas corporativas.

A lo largo de más de 25 años hemos servido con éxito a clientes alrededor del mundo y nos complace proveer asesoría en banca de inversión a nuestros clientes que buscan crecer por medio de adquisiciones u optimizando su portafolio a través de desinversiones estratégicas.

Seale tiene una amplia experiencia asesorando a importantes compañías multinacionales, firmas de capital privado y empresas familiares en una amplia gama de industrias.




James A. Seale | Presidente
jseale@sealeassociates.com



Brett M. Carmel | Socio Director Senior
bcarmel@sealeassociates.com



Robert Whitney | Socio Director
rwhitney@sealeassociates.com



Sergio Garcia del Bosque | Socio Director
sgarcia@sealeassociates.com



Carlos Hernández Goudet | Socio Director
chernandez@sealeassociates.com



Alejandro Montemayor | Director
amontemayor@sealeassociates.com



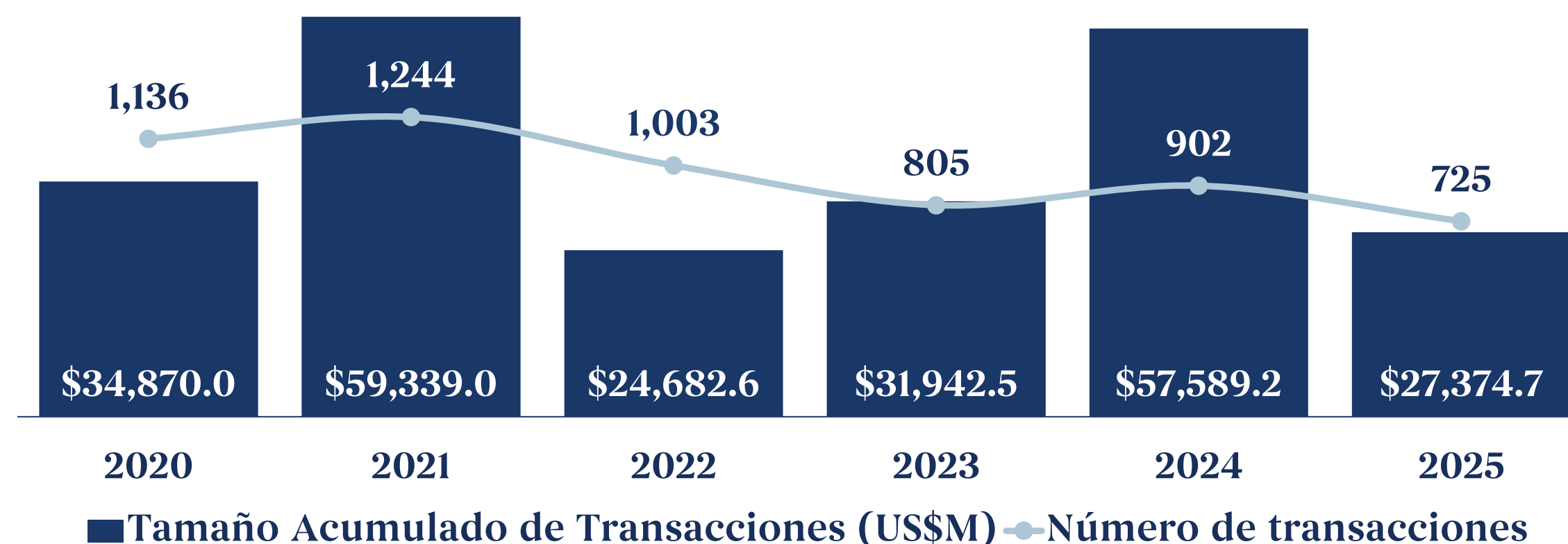
Armando Rios | Vicepresidente
arios@sealeassociates.com

Panorama en la Industria de Alimentos

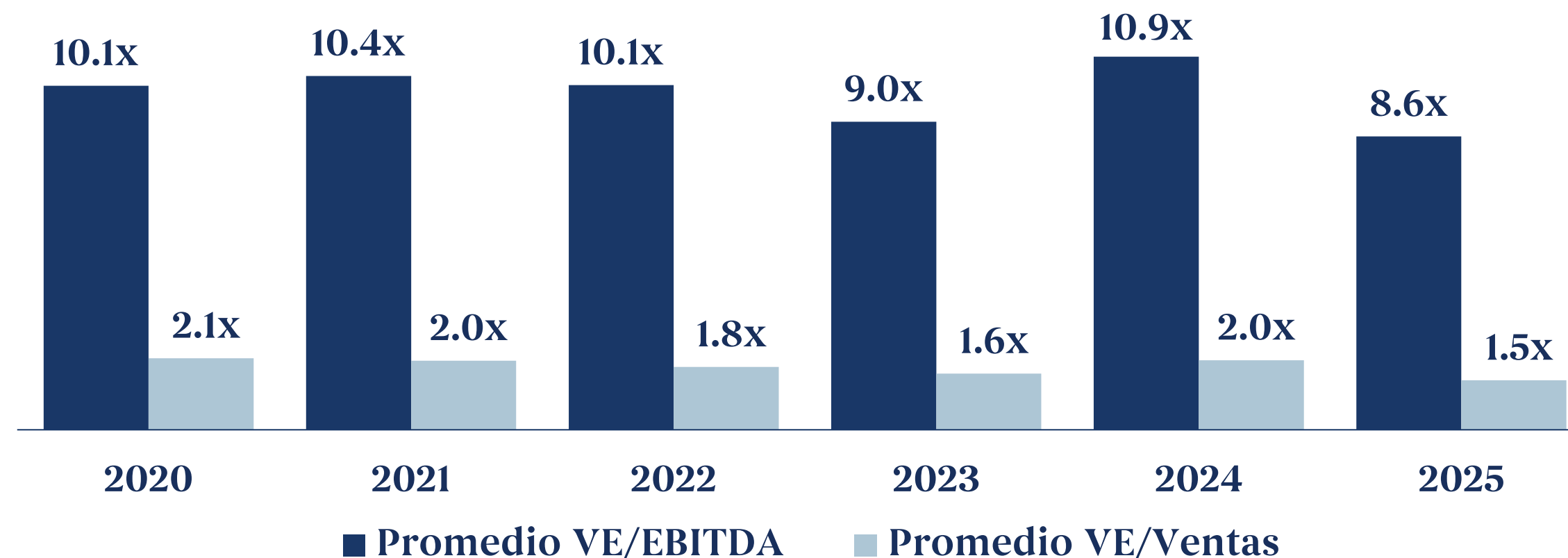
Tendencias de M&A e Inteligencia de Mercado

- A **septiembre de 2025** se estima que la **industria de alimentos** alcanzará ingresos por **US\$9,450MM** en 2025 y que crezcan a una **TCAC de 6.3% entre 2025 y 2030**. Este crecimiento está impulsado principalmente por una creciente conciencia sobre la salud y la sustentabilidad
- **Los consumidores están priorizando su salud y bienestar**, cada vez más conscientes del **valor de la nutrición para mantener una buena salud**. En línea con esto, buscan **alimentos que contengan ingredientes funcionales**, como hierbas, ginseng y hongos funcionales, que aporten beneficios específicos para la energía, la digestión, la inmunidad y el bienestar general
- Asimismo, los consumidores **optan cada vez más por alternativas vegetales** y buscan reemplazar productos habituales por **opciones más sustentables, limpias y con menor impacto ambiental**, que cuenten con etiquetas claras y pocos ingredientes procesados
- **Para las empresas existen diversas oportunidades de innovación**, entre ellas en el desarrollo de sustitutos de productos derivados de la carne y los lácteos, así como en productos que incorporen vitaminas y otros ingredientes funcionales **para aportar beneficios específicos**, como la salud mental o el cuidado de la piel
- En respuesta, se trata de una **industria fragmentada** en la que **la actividad de fusiones y adquisiciones (M&A)** ha sido impulsada por **transacciones estratégicas**, con compradores enfocados en ampliar sus portafolios de productos, acceder a nuevos mercados con menor riesgo y fortalecer sus cadenas de suministro a través de la integración vertical

Tamaño y Volumen de M&A en la Industria de Alimentos



Promedio VE/EBITDA y VE/Ventas en la Industria de Alimentos






Pan y Productos de Panadería – Empresas Públicas Comparables Globales

La siguiente tabla ofrece una visión general de la industria mediante la comparación de empresas públicas globales, destacando su posicionamiento en el sector y desempeño financiero según métricas clave de valuación

Compañía	País	Cap. De Mercado US\$M	Valor Empresa US\$M	Ventas US\$M	Margen EBITDA	Promedio Anual VE/EBITDA		Cuarto Trimestre Dec. 31, 2025		
						2023	2024	VE/EBITDA	VE/Ventas	
ARYZTA		CHE	\$1,727	\$2,652	\$2,804	12.7%	7.5x	8.2x	7.4x	0.9x
Flowers Foods		USA	\$2,298	\$4,406	\$5,135	12.6%	10.9x	10.0x	6.8x	0.9x
Grupo Bimbo		MEX	\$14,136	\$24,291	\$23,715	14.9%	8.7x	7.8x	6.9x	1.0x
Grupo Nutresa		COL	\$34,059	\$37,669	\$5,458	13.6%	13.8x	12.9x	50.9x	6.9x
J&J Snack Foods		USA	\$1,748	\$1,806	\$1,564	12.9%	20.4x	15.5x	9.0x	1.2x
Lotus Bakeries		BEL	\$7,485	\$7,747	\$1,591	18.9%	34.3x	40.2x	25.8x	4.9x
M. Dias Branco		BRA	\$1,459	\$1,404	\$1,895	12.0%	13.9x	7.8x	6.2x	0.7x
■ Excluído de la media						Media	12.5x	10.4x	7.3x	0.9x
						Mediana	13.8x	10.0x	7.4x	1.0x



Condimentos – Empresas Públicas Comparables Globales

La siguiente tabla ofrece una visión general de la industria mediante la comparación de empresas públicas globales, destacando su posicionamiento en el sector y desempeño financiero según métricas clave de valuación

Compañía	País	Cap. De Mercado US\$M	Valor Empresa US\$M	Ventas US\$M	Margen EBITDA	Promedio Anual VE/EBITDA		Cuarto Trimestre Dec. 31, 2025		
						2023	2024	VE/EBITDA	VE/Ventas	
Atlantic Grupa		HRV	\$729	\$1,074	\$1,417	6.8%	6.7x	9.2x	11.1x	0.8x
McCormick & Company		USA	\$18,278	\$22,572	\$6,840	21.1%	21.0x	17.7x	15.7x	3.3x
The Kraft Heinz Company		USA	\$28,704	\$46,891	\$24,942	26.0%	8.6x	8.4x	7.2x	1.9x
■ Excluído de la media						Media	7.7x	8.8x	9.2x	1.3x
						Mediana	8.6x	9.2x	11.1x	1.9x

Granos y Cereales – Empresas Públicas Comparables Globales



La siguiente tabla ofrece una visión general de la industria mediante la comparación de empresas públicas globales, destacando su posicionamiento en el sector y desempeño financiero según métricas clave de valuación

Compañía	País	Cap. De Mercado US\$M	Valor Empresa US\$M	Ventas US\$M	Margen EBITDA	Promedio Anual VE/EBITDA		Cuarto Trimestre Dec. 31, 2025		
						2023	2024	VE/EBITDA	VE/Ventas	
General Mills		USA	\$24,812	\$37,875	\$18,777	19.6%	13.7x	11.2x	10.3x	2.0x
Gruma		MEX	\$5,938	\$7,312	\$6,375	17.8%	7.9x	7.9x	6.4x	1.1x
Post Holdings		USA	\$5,111	\$12,650	\$8,358	17.6%	12.0x	9.8x	8.6x	1.5x
						Media	11.2x	9.6x	8.4x	1.6x
						Mediana	12.0x	9.8x	8.6x	1.5x

■ Excluído de la media

Lácteos – Empresas Públicas Comparables Globales


La siguiente tabla ofrece una visión general de la industria mediante la comparación de empresas públicas globales, destacando su posicionamiento en el sector y desempeño financiero según métricas clave de valuación

Compañía	País	Cap. De Mercado US\$M	Valor Empresa US\$M	Ventas US\$M	Margen EBITDA	Promedio Anual VE/EBITDA		Cuarto Trimestre Dec. 31, 2025		
						2023	2024	VE/EBITDA	VE/Ventas	
Danone	 FRA	\$57,715	\$68,572	\$32,034	17.5%	10.2x	10.1x	12.2x	2.1x	
Emmi	 CHE	\$4,959	\$6,413	\$5,985	9.5%	13.9x	13.5x	11.3x	1.1x	
Fonterra	 NZL	\$5,492	\$7,190	\$14,178	8.5%	3.8x	3.7x	6.0x	0.5x	
Glanbia	 IRL	\$4,153	\$4,912	\$3,949	12.7%	10.4x	10.8x	9.8x	1.2x	
Leche Gloria	 PER	\$951	\$1,383	\$1,810	9.9%	7.2x	6.3x	7.7x	0.8x	
Meiji	 JPN	\$6,026	\$6,507	\$7,407	11.4%	7.8x	7.5x	7.7x	0.9x	
Saputo	 CAN	\$12,273	\$14,563	\$13,852	8.5%	11.9x	10.5x	12.4x	1.1x	
Savencia	 FRA	\$949	\$1,942	\$8,168	6.0%	3.8x	3.8x	4.0x	0.2x	
Yakult	 JPN	\$4,580	\$4,007	\$3,095	15.9%	12.6x	8.7x	8.1x	1.3x	
■ Excluído de la media						Media	8.5x	7.7x	8.8x	1.1x
						Mediana	10.2x	8.7x	8.1x	1.1x

Fuente: Capital IQ

Carnes y Mariscos – Empresas Públicas Comparables Globales

La siguiente tabla ofrece una visión general de la industria mediante la comparación de empresas públicas globales, destacando su posicionamiento en el sector y desempeño financiero según métricas clave de valuación

Compañía	País	Cap. De Mercado US\$M	Valor Empresa US\$M	Ventas US\$M	Margen EBITDA	Promedio Anual VE/EBITDA		Cuarto Trimestre Dec. 31, 2025		
						2023	2024	VE/EBITDA	VE/Ventas	
Floridienne		BEL	\$759	\$1,355	\$845	14.0%	17.3x	17.8x	11.5x	1.6x
Hormel		USA	\$13,038	\$15,374	\$12,106	12.6%	12.0x	10.5x	10.1x	1.3x
L.D.C.		FRA	\$3,625	\$3,555	\$7,971	8.3%	3.5x	3.4x	5.4x	0.4x
Mowi		NOR	\$12,721	\$15,601	\$6,716	21.1%	7.4x	8.7x	11.0x	2.3x
ORIOR		CHE	\$112	\$330	\$786	2.3%	10.5x	8.9x	18.2x	0.4x
Pilgrim's Pride		USA	\$9,262	\$12,007	\$18,498	13.8%	6.8x	8.0x	4.7x	0.6x
Tyson Foods		USA	\$20,696	\$29,187	\$55,131	6.7%	6.7x	8.8x	7.9x	0.5x
■ Excluído de la media						Media	8.7x	9.0x	8.4x	0.8x
						Mediana	7.4x	8.8x	10.1x	0.6x

Alimentos Preservados – Empresas Públicas Comparables Globales

La siguiente tabla ofrece una visión general de la industria mediante la comparación de empresas públicas globales, destacando su posicionamiento en el sector y desempeño financiero según métricas clave de valuación

Compañía	País	Cap. De Mercado US\$M	Valor Empresa US\$M	Ventas US\$M	Margen EBITDA	Promedio Anual VE/EBITDA		Cuarto Trimestre Dec. 31, 2025		
						2023	2024	VE/EBITDA	VE/Ventas	
CJ Cheiljedang		KOR	\$2,244	\$12,707	\$18,942	11.1%	6.5x	6.2x	6.1x	0.7x
Conagra Brands		USA	\$8,281	\$15,858	\$11,235	18.1%	10.1x	9.2x	7.8x	1.4x
Ebro Foods		ESP	\$3,328	\$3,723	\$3,539	14.0%	8.7x	7.0x	7.5x	1.1x
Lamb Weston		USA	\$5,818	\$9,680	\$6,474	19.8%	14.7x	9.5x	7.6x	1.5x
Nissin Foods		JPN	\$5,331	\$6,066	\$4,980	13.0%	14.2x	12.0x	9.4x	1.2x
Nomad Foods		GBR	\$1,835	\$4,078	\$3,561	16.8%	9.3x	9.1x	6.8x	1.1x
Orkla		NOR	\$11,046	\$13,138	\$7,097	17.2%	9.2x	9.6x	10.8x	1.9x
The J. M. Smucker Company		USA	\$10,436	\$18,333	\$8,773	22.1%	10.9x	10.2x	9.5x	2.1x
Excluído de la media						Media	9.7x	9.5x	8.5x	1.3x
						Mediana	9.7x	9.3x	7.7x	1.3x

Aceites Comestibles – Empresas Públicas Comparables Globales

La siguiente tabla ofrece una visión general de la industria mediante la comparación de empresas públicas globales, destacando su posicionamiento en el sector y desempeño financiero según métricas clave de valuación

Compañía	País	Cap. De Mercado US\$M	Valor Empresa US\$M	Ventas US\$M	Margen EBITDA	Promedio Anual VE/EBITDA		Cuarto Trimestre Dec. 31, 2025		
						2023	2024	VE/EBITDA	VE/Ventas	
Archer-Daniels-Midland		USA	\$27,628	\$35,858	\$80,269	4.3%	8.0x	7.2x	10.4x	0.4x
Bunge		USA	\$17,229	\$33,367	\$70,329	5.0%	4.1x	4.3x	9.5x	0.5x
Deoleo		ESP	\$106	\$476	\$964	NM	12.0x	13.6x	NM	0.5x
Golden Agri-Resources		SGP	\$2,810	\$5,430	\$12,951	8.4%	2.8x	5.4x	5.0x	0.4x
IOI Corporation		MYS	\$6,192	\$6,718	\$2,896	18.3%	10.0x	13.7x	12.7x	2.3x
J-Oil Mills		JPN	\$423	\$519	\$1,436	4.3%	16.6x	7.8x	8.3x	0.4x
Kuala Lumpur Kepong		MYS	\$5,486	\$8,147	\$6,262	12.0%	9.0x	13.6x	10.9x	1.3x
Patanjali Foods		IND	\$6,604	\$6,715	\$4,332	5.0%	34.6x	41.9x	30.7x	1.6x
SD Guthrie		MYS	\$9,761	\$10,911	\$5,147	22.7%	9.1x	10.5x	9.3x	2.1x
Wilmar		SGP	\$14,949	\$33,853	\$70,416	5.6%	9.8x	9.7x	8.5x	0.5x
						Media	9.8x	9.5x	9.3x	0.7x
						Mediana	9.5x	10.1x	9.5x	0.5x

■ Excluído de la media

Fuente: Capital IQ

Alimentos Básicos en LatAm – Empresas Públicas Comparables Globales

La siguiente tabla ofrece una visión general de la industria mediante la comparación de empresas públicas globales, destacando su posicionamiento en el sector y desempeño financiero según métricas clave de valuación

Compañía	País	Cap. De Mercado US\$M	Valor Empresa US\$M	Ventas US\$M	Margen EBITDA	Promedio Anual VE/EBITDA		Cuarto Trimestre Dec. 31, 2025		
						2023	2024	VE/EBITDA	VE/Ventas	
Alicorp		PER	\$1,831	\$2,903	\$3,497	14.1%	6.8x	6.8x	5.9x	0.8x
Grupo Bimbo		MEX	\$14,136	\$24,291	\$23,715	14.9%	8.7x	7.8x	6.9x	1.0x
Camil Alimentos		BRA	\$341	\$1,016	\$2,108	6.7%	8.4x	7.6x	7.2x	0.5x
Carozzi		CHL	\$905	\$1,674	\$1,799	14.3%	5.5x	4.4x	6.5x	0.9x
Colombina		COL	\$145	\$598	\$943	11.2%	4.8x	4.5x	5.7x	0.6x
Gruma		MEX	\$5,938	\$7,312	\$6,375	17.8%	7.9x	7.9x	6.4x	1.1x
Grupo Herdez		MEX	\$1,492	\$2,512	\$2,144	18.6%	5.7x	4.8x	6.3x	1.2x
Grupo Nutresa		COL	\$34,059	\$37,669	\$5,458	13.6%	13.8x	12.9x	50.9x	6.9x
Molinos Rio de la Plata		ARG	\$478	\$663	\$656	NM	41.9x	43.2x	NM	1.0x
Excluído de la media						Media	7.7x	7.1x	6.4x	0.9x
						Mediana	7.9x	7.6x	6.5x	1.0x

Industria de Alimentos – Transacciones Globales (1/2)

La siguiente tabla presenta transacciones relevantes en la industria durante el 4to trimestre de 2025, destacando adquisiciones estratégicas orientadas a expandir capacidades, productos o presencia geográfica

Fecha	Objetivo	País	Descripción	Comprador	Vendedor	% Adquirido	Tamaño US\$M	VE/ EBITDA	VE/ Ventas
Dic-25		USA	Cobram Estate Olives , un productor de aceite de oliva y productos derivados de la oliva, adquirió California Olive Ranch , un productor de aceite de oliva y productos de oliva		-	100.0%	\$173.5	10.8x	1.3x
Dic-25		USA	Laird Superfood , un fabricante de productos alimenticios funcionales y de origen vegetal, adquirió Navitas , un productor de superalimentos orgánicos e ingredientes de origen vegetal		Múltiples Vendedores	100.0%	\$38.5	-	1.1x
Dic-25		IND	Reliance Consumer Products , un fabricante de alimentos envasados y productos de consumo, adquirió una participación mayoritaria en Udhaiyams Agro Foods , un productor de arroz y alimentos básicos		-	>50.0	-	-	-
Dic-25*		ITA	The Campbells Company , un fabricante de alimentos envasados, acordó adquirir una participación minoritaria en La Regina di San Marzano , un productor de tomates enlatados y productos alimenticios		Múltiples Vendedores	49.0%	\$286.0	-	-
Dic-25		CHN	IDG Capital , una firma de capital privado, adquirió una participación del 87.0% en Yoplait China , un productor de yogur y productos lácteos	IDG Capital	Múltiples Vendedores	87.0%	\$226.0	-	-
Nov-25		USA	Alfred Ritter , un fabricante de chocolate y productos de confitería, adquirió Chocolove , un productor de chocolate premium		-	100.0%	-	-	-
Nov-25		GBR	Emmi , un fabricante de productos lácteos, adquirió The English Cheesecake Company , un productor de postres y productos de cheesecake		-	100.0%	-	-	-

Industria de Alimentos – Transacciones Globales (2/2)

Fecha	Objetivo	País	Descripción	Comprador	Vendedor	% Adquirido	Tamaño US\$M	VE/ EBITDA	VE/ Ventas
Nov-25	TRUBAR™	CAN	ETI Gida , un fabricante de snacks y alimentos envasados, adquirió TRUBAR , un productor de barras de proteína de origen vegetal		Múltiples Vendedores	100.0%	\$173.0	-	2.2x
Nov-25		IDN	Posco International , una empresa diversificada, adquirió una participación del 65.7% en Sampoerna Agro , un productor de aceite de palma, aceites comestibles y productos relacionados		Twinwood Family Holdings	65.7%	\$566.0	-	-
Nov-25*		USA	McCain Foods , un fabricante de alimentos congelados, acordó adquirir Penobscot McCrum , un productor de productos de papa y alimentos congelados		-	100.0%	-	-	-
Nov-25		PRT	Nexture , un productor de ingredientes y soluciones alimentarias de origen vegetal, adquirió Frulact , un fabricante de preparaciones de fruta e ingredientes alimentarios		ARDIAN	100.0%	\$693.2	-	2.3x
Nov-25		GBR	Taylor Fresh Foods , un productor de alimentos frescos y listos para consumir, adquirió Natures Way Foods , un fabricante de ensaladas frescas preparadas y productos alimentarios		-	100.0%	-	-	-
Oct-25*		ZAF	Premier Group , un fabricante y distribuidor de alimentos y productos de consumo, acordó adquirir RFG Holdings , un productor de alimentos envasados		-	100.0%	\$329.8	5.1x	0.7x
Oct-25		GBR	Associated British Foods , un fabricante de productos alimenticios, adquirió una participación minoritaria en Cook Trading , un productor de comidas preparadas y alimentos listos para consumir		-	<50.0%	-	-	-

*Transacciones anunciadas pendientes de aprobación y otras condiciones de cierre

ARCA CONTINENTAL

OBJETIVO

Wise Foods, Inc.

TIPO DE PROYECTO

Asesoría de compra

INDUSTRIAS

Productos de consumo,
Alimentos y bebidas

GEOGRAFÍA

Noreste de USA

SITUACIÓN

Seale & Associates fue contratado por Arca Continental (BMV:AC) con el mandato de ayudar a diversificar su cartera de negocios, fortaleciendo su brazo de alimentos y botanas, con el fin de maximizar sus oportunidades de crecimiento.

ENFOQUE DE SEALE & ASSOCIATES

El equipo profesional de Seale ejecutó una evaluación exhaustiva del universo de empresas de comida rápida, que se pudieran adaptar a la estrategia de Arca Continental. Seale precalificó los objetivos potenciales y entabló discusiones con aquellos que se ajustaban mejor a los criterios de inversión y a la estrategia de Arca Continental.

RESULTADO

El proceso concluyó en la adquisición más grande de productos aperitivos de Arca Continental, Wise Foods, Inc. El negocio se ha traducido en un caso más de éxito en la estrategia de expansión de Arca Continental.

“Estamos muy contentos de haber adquirido con éxito Wise Foods”



“Estamos muy contentos de haber adquirido con éxito Wise Foods como parte de nuestra estrategia para hacer crecer nuestro negocio de botanas en EE.UU., México y Latinoamérica.”

Seale fue fundamental y ofreció una guía y un apoyo invaluable durante todo el proceso para garantizar que completáramos esta adquisición estratégica en un plazo muy breve. Esperamos volver a trabajar con ellos en el futuro como parte de nuestro equipo.”

Francisco Garza Egloff, CEO, Arca Continental

GRUPO CHEN

OBJETIVO

Grupo Chen

TIPO DE PROYECTO

Asesoría de venta

INDUSTRIAS

Alimentos y Bebidas

GEORGRAFÍA

Monterrey, México

SITUACIÓN

Seale & Associates fue contratado por el dueño y fundador de Grupo Chen para asesorarlo en la venta de la empresa como parte de un plan de sucesión. Grupo Chen produce, comercializa y distribuye productos lácteos, incluyendo queso, yogurt, mantequilla y crema de leche.

ENFOQUE DE SEALE & ASSOCIATES

Los profesionistas de Seale establecieron un proceso de comprador preferencial con Sigma Alimentos, manteniendo la opción de iniciar un proceso de subasta competitiva con otros potenciales compradores estratégicos para Grupo Chen. El enfoque disciplinado de Seale en un proceso de comprador preferencial, le permitió mantener el ímpetu y poder de negociación durante en todo el proceso, asegurándose de cerrar a un valor y términos justos.

RESULTADO

El proceso resultó en una exitosa adquisición por parte de Sigma Alimentos, subsidiaria de ALFA (BMV:ALFA) y Chen se convirtió en la plataforma de crecimiento en productos lácteos para Sigma.

“Seale me dio “tranquilidad” ya que me guiaron a través del proceso de venta”

CHEN

se fusionó con

Sigma

un negocio de

alfa



“Cuando llegó el momento de decidir sobre un plan de sucesión viable para mi negocio, yo sabía que ninguno de mis hijos estaba interesado en hacerse cargo y lo último que quería era dejarles un desastre después de mi partida. Seale me dio “tranquilidad” ya que me guiaron a través del proceso de venta en lo que considero el trabajo de mi vida y se aseguraron de que obtuviera el mejor precio y condiciones.”

Raymundo Villarreal

Director General y Propietario, Grupo Chen

Suscríbete para recibir información de M&A

Brindamos inteligencia específica del sector diseñada específicamente para líderes de la industria, firmas de capital privado y sus asesores. Nuestros informes de la industria y artículos destacados brindan acceso en tiempo real a datos clave de la industria, que incluyen:



Tendencias emergentes

Reportes trimestrales de más de 30 industrias

Reportes mensuales de EE.UU., México y Colombia

Análisis del mercado y transacciones

Información valiosa para los líderes

Reciba actualizaciones por correo electrónico con datos, informes y análisis exclusivos de sectores clave en el momento de su publicación

SUSCRÍBETE

Mandatos Representativos en México

 <p>INMAGUSA Grupo Galaz, S.A de C.V.</p> <p>ha sido adquirida por</p> 	 <p>vendió</p>  <p>a</p> 	 <p>vendió</p> <p>Sus negocios de sanitarios</p> <p>ST. THOMAS CREATIONS <small>SAFARIWOODS THAT WORK BEAUTIFULLY</small></p> <p>y</p>  <p>a</p> 	 <p>vendió</p>  <p>a</p> 	 <p>vendió</p>  <p>a</p> 	 <p>ha sido adquirida por</p> 	  <p>adquirió</p> <p>El negocio del reciclaje del zinc</p> <p>de</p> 
 <p>ha adquirido</p>  <p>agencias automotrices de</p> 	 <p>ha vendido</p>  <p>a</p> 	 <p>ha vendido</p> <p>Kidde de Mexico, S.A. de C.V</p> <p>Negocio de soluciones de seguridad contra incendios a una filial de</p> 	 <p>ha vendido su negocio de bombeo de concreto</p> <p>a</p> 	<p>CORPORACION</p>  <p>ha vendido</p>  <p>a</p> 	 <p>ha sido adquirida por</p> 	 <p>ha sido adquirida por</p> 
 <p>ha sido adquirida por</p> 	<p>inteleactiva®</p> <p>adquirió</p>  <p>KFC Costa Rica</p> <p>a</p> 	 <p>Multiples adquisiciones</p> 	 <p>se asoció con</p>  <p>una subsidiaria de</p> 	 <p>ha sido adquirida por</p> 	 <p>Fusionó su división de bebidas con</p> 	 <p>Fusionó su división de bebidas con</p> 



JAMES A. SEALE

Presidente y Fundador | Washington, D.C.

+1 (703) 623-9253

30+ años de experiencia en Fusiones y Adquisiciones, Abogado, Arthur Andersen y Profesor de Banca de Inversión Global en la Universidad George Washington
Universidad de Virginia – Doctorado en Derecho
Universidad de Kentucky – Licenciatura en Contabilidad



BRETT M. CARMEL

Socio Director Senior y Cofundador | Miami, FL

+1 (703) 294-6530

25+ años de experiencia en Fusiones y Adquisiciones y Profesor de Fusiones y Adquisiciones en la Universidad Johns Hopkins
Universidad George Washington – MBA Negocios Internacionales
Maestría en Relaciones Internacionales
Universidad de Florida – Ciencias Políticas con Altos Honores



SERGIO GARCIA DEL BOSQUE

Socio Director | Ciudad de México, México

+52 (55) 8000-7463

17+ años de experiencia en Fusiones y Adquisiciones
IPADE - MBA
Instituto Tecnológico y de Estudios Superiores de Monterrey - Ingeniero Industrial y de Sistemas



ROBERT E. WHITNEY

Socio Director | Washington, D.C.

+1 (703) 801-8939

19+ años de experiencia en Fusiones y Adquisiciones, Contador Público Certificado, Deloitte & Touche, Auditoría Corporativa y Servicios de Aseguramiento
Universidad de Richmond – Administración de Empresas en Contabilidad



CARLOS HERNANDEZ GOUDET

Socio Director | San Luis Potosí, México

+52 (444) 576-9060

16+ años de experiencia en Fusiones y Adquisiciones
Escuela de Negocios de Columbia - MBA
Instituto Tecnológico y de Estudios Superiores de Monterrey - Ingeniero Industrial y de Sistemas



FELIPE BUENO

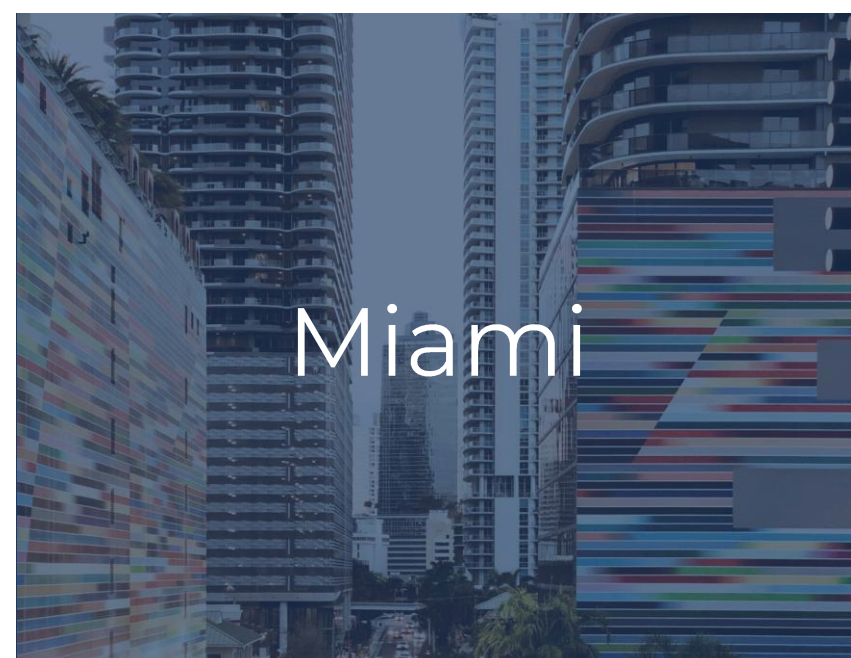
Director Senior | Monterrey, México

+52 (84) 4432-4444

40+ años con Grupo Industrial Saltillo con experiencia como Director de Desarrollo Corporativo y amplia experiencia comercial global
Instituto Tecnológico y de Estudios Superiores de Monterrey – MBA, Ingeniero Industrial y de Sistemas



Washington D.C.



Miami



Ciudad de México



Monterrey



San Luis Potosí

Durante más de 25 años, Seale & Associates ha prestado sus servicios a importantes empresas públicas y privadas en el mundo que operan en una amplia gama de industrias, con un alto nivel de calidad, integridad e independencia, presentando al mismo tiempo ideas innovadoras y soluciones de confianza para abordar sus operaciones más complejas

+25
Años de Experiencia

+\$50B
Transacciones Cerradas en el mundo

Servicios y Soluciones

- Fusiones y Adquisiciones
- Desinversiones
- Joint Ventures / Alianzas
- Recapitalizaciones
- Due Diligence / Apoyo
- Peritaje
- Asesoría en Finanzas Corporativas
- Consultoría Estratégica

Asesor de Confianza de Empresas Líderes en el Mundo

Hemos trabajado en repetidas ocasiones con muchas de las empresas más reconocidas y respetadas en el mundo...

...así como con numerosos fondos de capital riesgo, family-offices y empresas privadas.



Seale & Associates

Creative Solutions. Trusted Advice.