



# Seale & Associates

INDUSTRIA DE AUTOMATIZACIÓN INDUSTRIAL  
ACTUALIZACIÓN DE MÚLTIPLOS  
3ER TRIMESTRE DE 2025

# Índice

**Panorama de la Industria 4**

**Empresas Públicas Comparables Globales 5**

**Transacciones Globales 7**

**Sobre Seale 9**


# Introducción

Nos complace compartirles nuestra actualización de múltiplos para la industria de automatización industrial durante el 3er trimestre de 2025.

En Seale & Associates estamos comprometidos en ofrecer soluciones enfocadas en procesos diseñados para optimizar el valor y alcanzar las metas estratégicas de nuestros clientes en un rango de transacciones que incluyen **fusiones, adquisiciones, desinversiones, venta de negocios, recapitalizaciones**, entre otros servicios de consultoría estratégica y finanzas corporativas.

A lo largo de más de 25 años hemos servido con éxito a clientes alrededor del mundo y nos complace proveer asesoría en banca de inversión a nuestros clientes que buscan crecer por medio de adquisiciones u optimizando su portafolio a través de desinversiones estratégicas.

Seale tiene una amplia experiencia asesorando a importantes compañías multinacionales, firmas de capital privado y empresas familiares en una amplia gama de industrias.



**James A. Seale | Presidente**

[jseale@sealeassociates.com](mailto:jseale@sealeassociates.com)



**Brett M. Carmel | Socio Director Senior**

[bcarmel@sealeassociates.com](mailto:bcarmel@sealeassociates.com)



**Robert Whitney | Socio Director**

[rwhitney@sealeassociates.com](mailto:rwhitney@sealeassociates.com)



**Sergio Garcia del Bosque | Socio Director**

[sgarcia@sealeassociates.com](mailto:sgarcia@sealeassociates.com)



**Carlos Hernández Goudet | Socio Director**

[chernandez@sealeassociates.com](mailto:chernandez@sealeassociates.com)



**Alejandro Montemayor | Vicepresidente**

[amontemayor@sealeassociates.com](mailto:amontemayor@sealeassociates.com)



**Armando Rios | Vicepresidente**

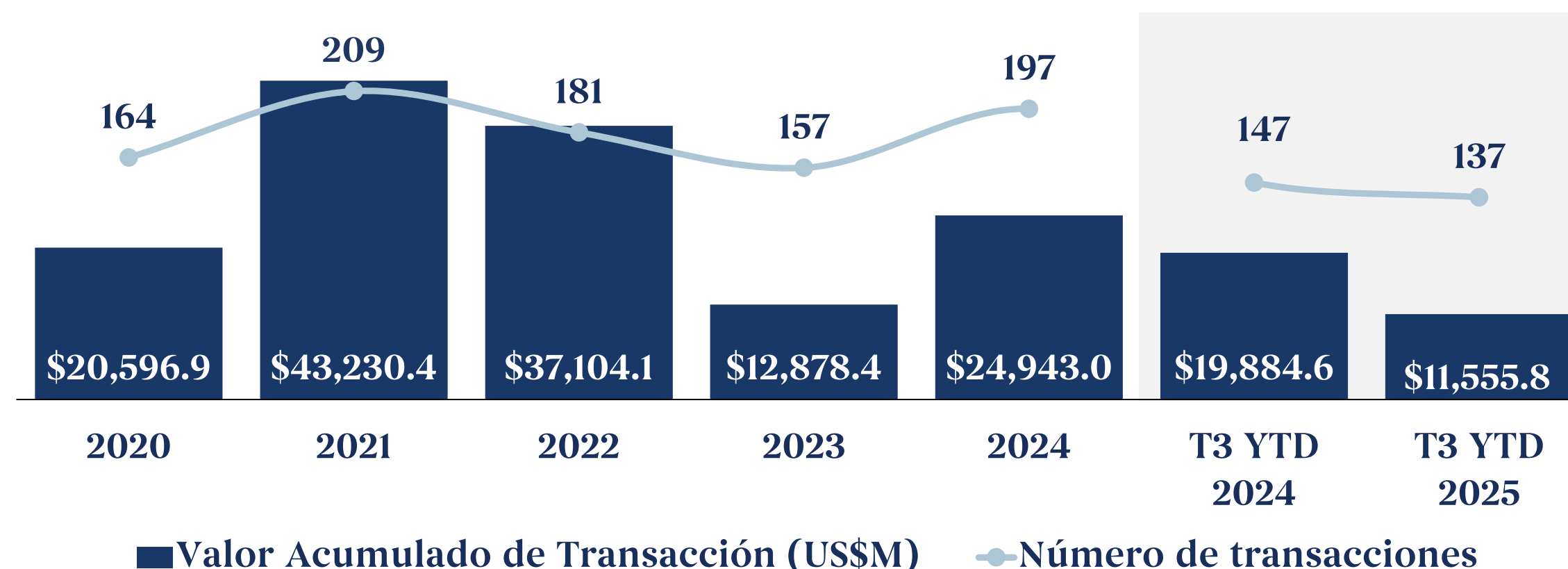
[arios@sealeassociates.com](mailto:arios@sealeassociates.com)

# Panorama en la Industria de Automatización Industrial

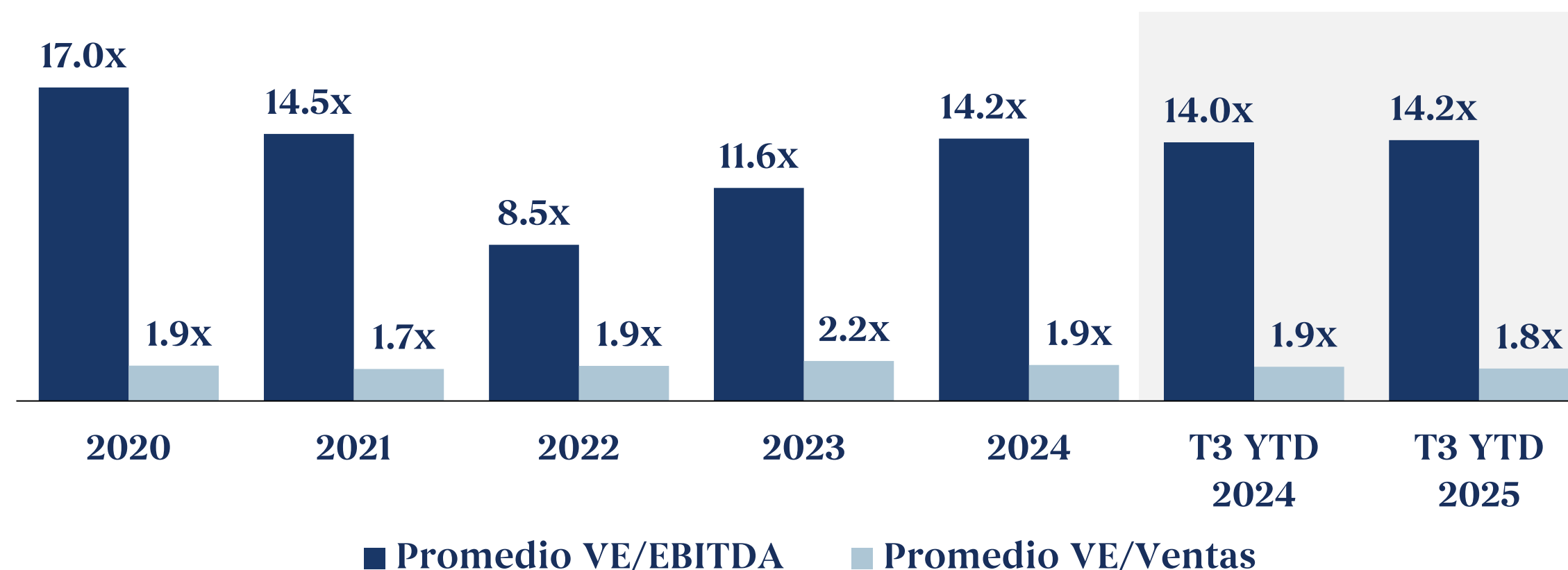
## Tendencias de M&A e Inteligencia de Mercado

- El **mercado global de automatización industrial** generó ingresos estimados de **US\$206.33MM en 2024** y se proyecta que alcance **US\$378.57MM para 2030**, creciendo a una **tasa CAC de 10.6%** durante el periodo proyectado
- El aumento de los **costos laborales** y la **escasez de mano de obra** están acelerando la adopción de **robótica, IA y sistemas de control basados en IoT**. Estas tecnologías permiten **mantenimiento predictivo, monitoreo en tiempo real y gestión optimizada de flujos de trabajo** para reducir el tiempo de inactividad y mejorar la productividad
- Las **iniciativas gubernamentales** como **Make in India** y el **EU Green Deal** están promoviendo la **modernización industrial** mediante **incentivos fiscales, financiamiento en R&D y mandatos de sostenibilidad**, lo que impulsa la inversión en automatización y la expansión del mercado
- La integración de **IA, computación en la nube e IoT** está transformando la automatización en **ecosistemas inteligentes y conectados**, permitiendo a los fabricantes lograr **entornos de producción energéticamente eficientes, flexibles y escalables**, fortaleciendo su competitividad en los mercados globales
- La **automatización industrial** continúa atrayendo el interés de **fondos de capital privado e inversionistas estratégicos**, impulsada por inversiones continuas en **tecnologías orientadas a la eficiencia y programas de modernización manufacturera**
- El sector ha mostrado una **actividad de fusiones y adquisiciones resiliente** a pesar de la volatilidad del mercado, manteniendo un **ritmo constante de transacciones** en los segmentos de **hardware de automatización, robótica y sistemas de control**

Tamaño y Volumen de M&A en la Industria de Automatización Industrial



Promedio VE/EBITDA y VE/Ventas en la Industria de Automatización Industrial



# Automatización Industrial – Empresas Públicas Comparables Globales (1/2)

La siguiente tabla ofrece una visión general de la industria mediante la comparación de empresas públicas globales, destacando su posicionamiento en el sector y desempeño financiero según métricas clave de valuación



| Compañía                        | País | Cap. De Mercado. US\$M | Valor Empresa US\$M | Ventas US\$M | Margen EBITDA | Promedio Anual VE/EBITDA |       | Tercer Trimestre Sep. 30, 2025 |           |
|---------------------------------|------|------------------------|---------------------|--------------|---------------|--------------------------|-------|--------------------------------|-----------|
|                                 |      |                        |                     |              |               | 2023                     | 2024  | VE/EBITDA                      | VE/Ventas |
| ABB                             | CHE  | \$130,899              | \$136,136           | \$34,508     | 20.3%         | 14.2x                    | 16.8x | 19.4x                          | 3.9x      |
| AMETEK                          | USA  | \$43,419               | \$44,998            | \$6,980      | 33.0%         | 18.6x                    | 19.8x | 19.6x                          | 6.4x      |
| Datalogic                       | ITA  | \$288                  | \$312               | \$575        | 7.4%          | 6.6x                     | 12.4x | 7.4x                           | 0.5x      |
| Emerson Electric                | USA  | \$73,828               | \$86,494            | \$17,780     | 29.0%         | 12.7x                    | 17.7x | 16.7x                          | 4.9x      |
| Honeywell International         | USA  | \$133,646              | \$161,176           | \$39,990     | 25.8%         | 16.2x                    | 16.5x | 15.6x                          | 4.0x      |
| Mitsubishi Electric Corporation | JPN  | \$52,803               | \$50,550            | \$37,505     | 12.2%         | 7.2x                     | 8.8x  | 11.1x                          | 1.3x      |
| Murata Manufacturing            | JPN  | \$34,922               | \$31,811            | \$11,748     | 27.0%         | 10.3x                    | 11.5x | 10.0x                          | 2.7x      |

# Automatización Industrial – Empresas Públicas Comparables Globales (2/2)


| Compañía                      | País  | Cap. De Mercado. US\$M | Valor Empresa US\$M | Ventas US\$M | Margen EBITDA | Promedio Anual VE/EBITDA |       | Tercer Trimestre Sep. 30, 2025 |           |      |
|-------------------------------|---|------------------------|---------------------|--------------|---------------|--------------------------|-------|--------------------------------|-----------|------|
|                               |   |                        |                     |              |               | 2023                     | 2024  | VE/EBITDA                      | VE/Ventas |      |
| OMRON Corporation             |  JPN   | \$5,418                | \$6,873             | \$5,459      | 10.5%         | 11.6x                    | 23.1x | 12.0x                          | 1.3x      |      |
| Rockwell Automation           |  USA   | \$39,299               | \$42,844            | \$8,061      | 21.5%         | 20.3x                    | 18.5x | 24.8x                          | 5.3x      |      |
| Schneider Electric            |  FRA   | \$156,985              | \$173,271           | \$46,129     | 20.7%         | 14.8x                    | 18.9x | 18.1x                          | 3.8x      |      |
| Siemens Aktiengesellschaft    |  DEU   | \$208,495              | \$264,225           | \$91,869     | 17.4%         | 15.1x                    | 13.6x | 16.5x                          | 2.9x      |      |
| TE Connectivity               |  IRL | \$64,867               | \$70,394            | \$16,581     | 25.2%         | 11.7x                    | 12.5x | 16.8x                          | 4.2x      |      |
| Yokogawa Electric Corporation |  JPN | \$7,324                | \$6,356             | \$3,811      | 19.5%         | 8.8x                     | 8.0x  | 8.6x                           | 1.7x      |      |
| ■ Excluido de la media        |   |                        |                     |              |               | <b>Media</b>             | 13.4x | 14.3x                          | 14.6x     | 3.5x |
|                               |   |                        |                     |              |               | <b>Mediana</b>           | 12.7x | 16.5x                          | 16.5x     | 3.8x |

# Automatización Industrial – Transacciones Globales (1/2)

La siguiente tabla presenta transacciones relevantes en la industria durante el 3er trimestre de 2025, destacando adquisiciones estratégicas orientadas a expandir capacidades, productos o presencia geográfica

| Fecha   | Objetivo   | País | Descripción  | Comprador   | Vendedor       | % Adquirido | Tamaño US\$M | VE/ EBITDA | VE/ Ventas |
|---------|--|------|--|---|----------------|-------------|--------------|------------|------------|
| Sep-25* |  <b>Logisnext</b>           | JPN  | <b>Japan Industrial Partners</b> , firma de capital privado, acordó adquirir el 35.6% de participación en <b>Mitsubishi Logisnext</b> , fabricante de equipos de manejo de materiales y logística                  |    | -              | 35.6%       | \$395.3      | 5.2x       | 0.5x       |
| Sep-25  |  <b>STURTZ</b>              | DEU  | <b>Voilàp</b> , fabricante de sistemas de automatización industrial, adquirió <b>Stürtz Maschinenbau</b> , fabricante de maquinaria y sistemas de automatización para la producción de ventanas de PVC             |    | -              | 100.0%      | -            | -          | -          |
| Sep-25  |  <b>ELTECH AUTOMATION</b> | SWE  | <b>Etteplan</b> , proveedor de servicios de ingeniería y sistemas embebidos, adquirió <b>Eltech Automation</b> , fabricante de soluciones de automatización industrial y robótica                                  |  | -              | 100.0%      | -            | -          | -          |
| Ago-25  |  <b>Power Automation</b>  | SGP  | <b>Singapore Power</b> , proveedor de servicios energéticos, adquirió el 49.0% de participación en <b>Power Automation</b> , proveedor de soluciones de control de sistemas eléctricos y automatización de redes   |  | <b>SIEMENS</b> | 49.0%       | -            | -          | -          |
| Ago-25  |  <b>m3i controls</b>      | ESP  | <b>Eiffage Énergie Systèmes</b> , proveedor de servicios de sistemas energéticos y eléctricos, adquirió <b>M3I Controls</b> , proveedor de soluciones de automatización y control para HVAC y sistemas energéticos |  | -              | 100.0%      | -            | -          | -          |


## Automatización Industrial – Transacciones Globales (2/2)

| Fecha  | Objetivo  | País | Descripción  | Comprador   | Vendedor  | % Adquirido | Tamaño US\$M | VE/ EBITDA | VE/ Ventas |
|--------|---|------|--|---|---|-------------|--------------|------------|------------|
| Ago-25 |    | ISR  | <b>Ondas Holdings</b> , proveedor de soluciones de conectividad y datos inalámbricos, adquirió <b>Apeiro Motion</b> , proveedor de tecnologías de robótica y automatización  |    | -   | 100.0%      | \$12.0       | -          | -          |
| Ago-25 |    | USA  | <b>Summit Fire &amp; Security</b> , proveedor de servicios de protección contra incendios y seguridad, adquirió <b>Performance Systems Integration</b> , proveedor de servicios de automatización para sistemas de seguridad |    |  | 100.0%      | -            | -          | -          |
| Ago-25 |    | USA  | <b>TASi Measurement</b> , proveedor de soluciones de medición industrial, adquirió <b>DCiii</b> , proveedor de sistemas de automatización para inyección química   |    | -   | 100.0%      | -            | -          | -          |
| Ago-25 |  | USA  | <b>RMH Systems</b> , proveedor de soluciones de automatización y manejo de materiales, adquirió <b>Complete Solution Robotics</b> , fabricante de sistemas de automatización robótica  |  | -   | 100.0%      | -            | -          | -          |
| Jul-25 |  | USA  | <b>Stark Tech Services</b> , proveedor de servicios tecnológicos para edificios, adquirió <b>Ene Systems</b> , proveedor de soluciones de automatización de edificios  |  | -   | 100.0%      | -            | -          | -          |

\* Transacción anunciada pendiente de aprobación y otras condiciones de cierre

# Suscríbete para recibir información de M&A

Brindamos inteligencia específica del sector diseñada específicamente para líderes de la industria, firmas de capital privado y sus asesores. Nuestros informes de la industria y artículos destacados brindan acceso en tiempo real a datos clave de la industria, que incluyen:



Tendencias emergentes

Reportes trimestrales de más de 30 industrias

Reportes mensuales de EE.UU., México y Colombia

Análisis del mercado y transacciones

Información valiosa para los líderes

**Reciba actualizaciones por correo electrónico con datos, informes y análisis exclusivos de sectores clave en el momento de su publicación**

SUSCRÍBETE

# Mandatos Representativos en México

|   |  |  |  |   |   |  |
|---|--|--|--|---|---|--|
|  <p><b>INMAGUSA</b><br/>Grupo Galaz, S.A de C.V.</p> <p>ha sido adquirido por</p>   |  <p>vendió</p>  <p>a</p>          |  <p>vendió</p> <p>Sus negocios de sanitarios</p> <p>ST. THOMAS CREATIONS<br/><small>SAFARIROOMS THAT WORK BEAUTIFULLY</small></p> <p>y</p>  <p>a</p>    |  <p>vendió</p>  <p>a</p>                                |  <p>vendió</p>  <p>a</p>                             |  <p>ha sido adquirida por</p>                   |   <p>adquirió</p> <p>El negocio del reciclaje del zinc</p> <p>de</p>  |
|  <p>ha adquirido</p>     <p>agencias automotrices de</p>  |  <p>ha vendido</p>  <p>a</p>  |  <p>ha vendido</p> <p>Kidde de Mexico, S.A. de C.V</p> <p>Negocio de soluciones de seguridad contra incendios a una filial de</p>    |  <p>ha vendido su negocio de bombeo de concreto</p> <p>a</p>   | <p>CORPORACION</p>  <p>ha vendido</p>  <p>a</p>  |  <p>ha sido adquirida por</p>                 |  <p>ha sido adquirida por</p>    |
|  <p>ha sido adquirida por</p>   | <p>inteleactiva®</p> <p>adquirió</p>  <p>KFC Costa Rica</p> <p>a</p>   |  <p>Multiples adquisiciones</p>     |  <p>se asoció con</p>  <p>una subsidiaria de</p>  |  <p>ha sido adquirida por</p>   |  <p>Fusionó su división de bebidas con</p>  |  <p>Fusionó su división de bebidas con</p>   |



**JAMES A. SEALE**

Presidente y Fundador | Washington, D.C.

+1 (703) 623-9253

32+ años de experiencia en Fusiones y Adquisiciones, Abogado, Arthur Andersen y Profesor de Banca de Inversión Global en la Universidad George Washington  
Universidad de Virginia – Doctorado en Derecho  
Universidad de Kentucky – Licenciatura en Contabilidad



**BRETT M. CARMEL**

Socio Director Senior y Cofundador | Miami, FL

+1 (703) 294-6530

25+ años de experiencia en Fusiones y Adquisiciones y Profesor de Fusiones y Adquisiciones en la Universidad Johns Hopkins  
Universidad George Washington – MBA Negocios Internacionales  
Maestría en Relaciones Internacionales  
Universidad de Florida – Ciencias Políticas con Altos Honores



**SERGIO GARCIA DEL BOSQUE**

Socio Director | Ciudad de México, México

+52 (55) 8000-7463

17+ años de experiencia en Fusiones y Adquisiciones  
IPADE - MBA  
Instituto Tecnológico y de Estudios Superiores de Monterrey - Ingeniero Industrial y de Sistemas



**ROBERT E. WHITNEY**

Socio Director | Washington, D.C.

+1 (703) 801-8939

19+ años de experiencia en Fusiones y Adquisiciones, Contador Público Certificado, Deloitte & Touche, Auditoría Corporativa y Servicios de Aseguramiento  
Universidad de Richmond – Administración de Empresas en Contabilidad



**CARLOS HERNANDEZ GOUDET**

Socio Director | San Luis Potosí, México

+52 (444) 576-9060

16+ años de experiencia en Fusiones y Adquisiciones  
Escuela de Negocios de Columbia - MBA  
Instituto Tecnológico y de Estudios Superiores de Monterrey - Ingeniero Industrial y de Sistemas



**FELIPE BUENO**

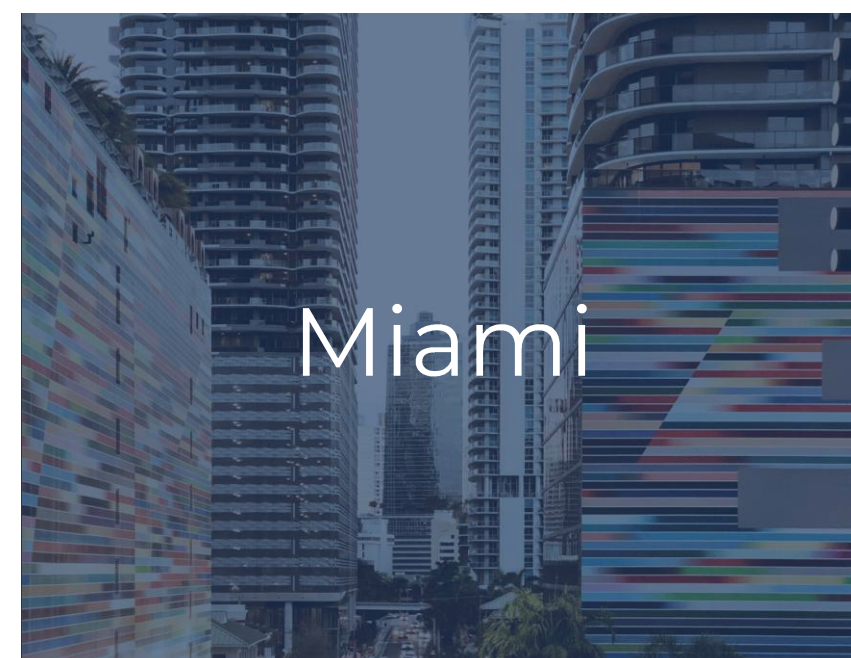
Director Senior | Monterrey, México

+52 (84) 4432-4444

32+ años con Grupo Industrial Saltillo con experiencia como Director de Desarrollo Corporativo y amplia experiencia comercial global  
Instituto Tecnológico y de Estudios Superiores de Monterrey – MBA, Ingeniero Industrial y de Sistemas



Washington D.C.



Miami



Ciudad de México



Monterrey



San Luis Potosí

Durante más de 25 años, Seale & Associates ha prestado sus servicios a importantes empresas públicas y privadas en el mundo que operan en una amplia gama de industrias, con un alto nivel de calidad, integridad e independencia, presentando al mismo tiempo ideas innovadoras y soluciones de confianza para abordar sus operaciones más complejas

**+25**  
Años de Experiencia

**+\$50B**  
Transacciones Cerradas en el mundo

### Servicios y Soluciones

- Fusiones y Adquisiciones
- Desinversiones
- Joint Ventures / Alianzas
- Recapitalizaciones
- Due Diligence / Apoyo
- Peritaje
- Asesoría en Finanzas Corporativas
- Consultoría Estratégica

## Asesor de Confianza de Empresas Líderes en el Mundo

Hemos trabajado en repetidas ocasiones con muchas de las empresas más reconocidas y respetadas en el mundo...

...así como con numerosos fondos de capital riesgo, family-offices y empresas privadas.



# Seale & Associates

Creative Solutions. Trusted Advice.