



Seale & Associates

INDUSTRIA DE LOGÍSTICA Y TRANSPORTE
ACTUALIZACIÓN DE MÚLTIPLOS
1ER TRIMESTRE 2026

Índice

Panorama de la Industria

4

Empresas Públicas Comparables Globales

Carga Aérea y Logística, Carga Marítima, Carga Terrestre, Carga Ferroviaria, 3PL

5

Transacciones Globales

Carga Aérea y Logística, Carga Marítima, Carga Terrestre, Carga Ferroviaria, 3PL

13

Sobre Seale

20

Introducción

Nos complace compartirles nuestra actualización de múltiplos para la industria de logística y transporte durante el 1er trimestre de 2026.

En Seale & Associates estamos comprometidos en ofrecer soluciones enfocadas en procesos diseñados para optimizar el valor y alcanzar las metas estratégicas de nuestros clientes en un rango de transacciones que incluyen **fusiones, adquisiciones, desinversiones, venta de negocios, recapitalizaciones**, entre otros servicios de consultoría estratégica y finanzas corporativas.

A lo largo de más de 25 años hemos servido con éxito a clientes alrededor del mundo y nos complace proveer asesoría en banca de inversión a nuestros clientes que buscan crecer por medio de adquisiciones u optimizando su portafolio a través de desinversiones estratégicas.

Seale tiene una amplia experiencia asesorando a importantes compañías multinacionales, firmas de capital privado y empresas familiares en una amplia gama de industrias.



James A. Seale | Presidente
jseale@sealeassociates.com



Brett M. Carmel | Socio Director Senior
bcarmel@sealeassociates.com



Robert Whitney | Socio Director
rwhitney@sealeassociates.com



Sergio Garcia del Bosque | Socio Director
sgarcia@sealeassociates.com



Carlos Hernández Goudet | Socio Director
chernandez@sealeassociates.com



Alejandro Montemayor | Director
amontemayor@sealeassociates.com



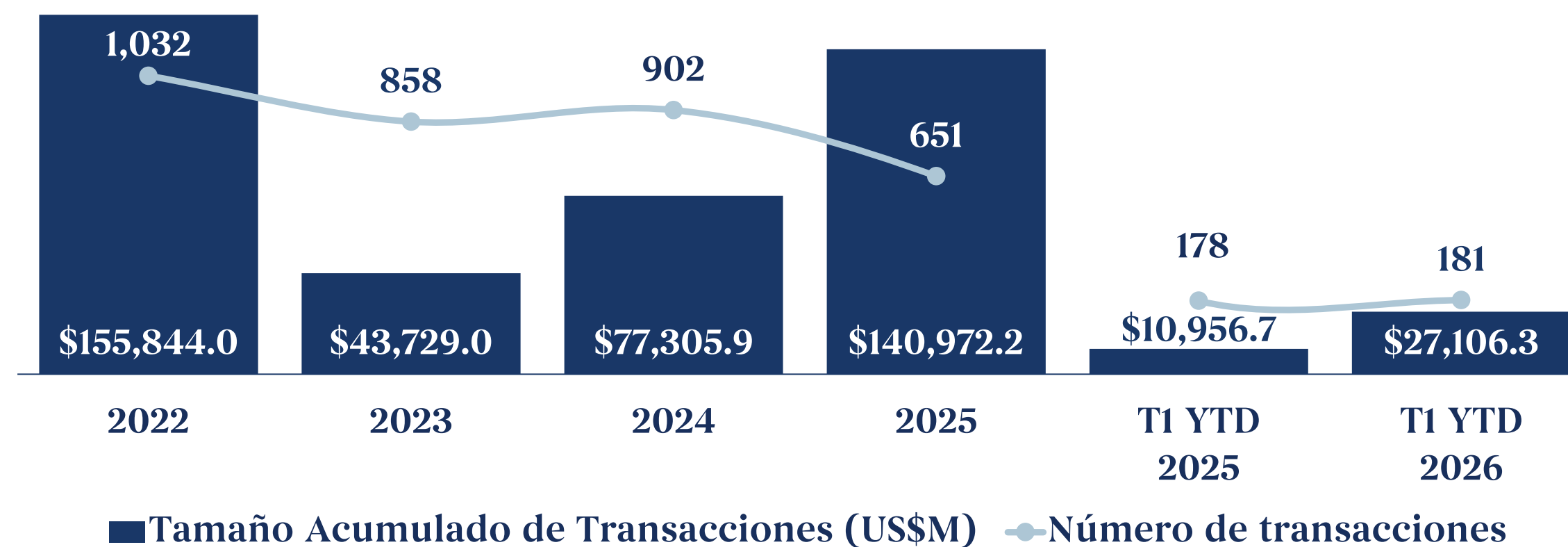
Armando Rios | Vicepresidente
arios@sealeassociates.com

Panorama en la Industria de Logística y Transporte

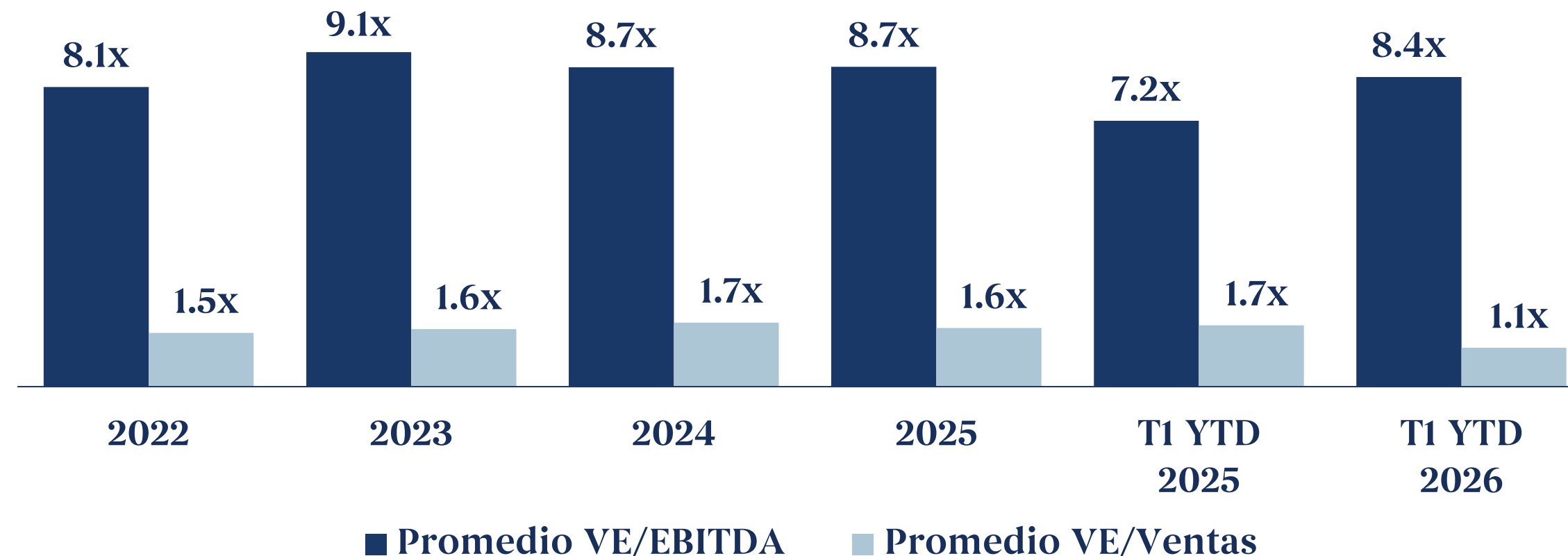
Tendencias de M&A e Inteligencia de Mercado

- Se espera que el **mercado global de logística y transporte genere ingresos de US\$11.2B en 2025** y que alcancen los **US\$19.5B en 2031**, lo que indica una **TCAC de 9.7%** durante dicho periodo
- La **expansión del mercado** está impulsada por la creciente demanda de entregas rápidas, distribución de última milla y soluciones logísticas integradas. El **transporte por carretera** sigue siendo **el segmento más grande por su flexibilidad y amplia cobertura**
- La industria **acelera su transformación digital** mediante **automatización, inteligencia artificial, visibilidad en tiempo real y almacenes inteligentes**, mejorando la eficiencia operativa y la resiliencia de las cadenas de suministro
- A pesar de la **incertidumbre geopolítica** y los **cambios** en las **políticas comerciales**, la inversión continúa enfocándose en infraestructura resiliente, capacidades digitales y tecnologías para fortalecer las cadenas de suministro
- La actividad de **fusiones y adquisiciones** se mantuvo selectiva durante 2025, ya que la incertidumbre geopolítica y los cambios en las políticas comerciales continuaron afectando la actividad transaccional. Los inversionistas estratégicos permanecieron **cautelosos**, mientras que los **activos de infraestructura, las capacidades digitales** y las alianzas impulsadas por la tecnología continuaron atrayendo inversión en el **sector de transporte y logística**
- Las empresas están realizando **adquisiciones, inversiones** minoritarias y **alianzas estratégicas** para acceder a **inteligencia artificial, capacidades basadas en la nube y tecnologías para la cadena de suministro**. Los activos de infraestructura y las plataformas logísticas habilitadas por tecnología continúan atrayendo compradores estratégicos y financieros en un entorno transaccional cauteloso

Tamaño y Volumen de M&A en la Industria de Logística y Transporte



Promedio VE/EBITDA y VE/Ventas de M&A en la Industria de Logística y Transporte



Carga Aérea y Logística – Empresas Públicas Comparables Globales

La siguiente tabla ofrece una visión general de la industria mediante la comparación de empresas públicas globales, destacando su posicionamiento en el sector y desempeño financiero según métricas clave de valuación

Compañía	País	Cap. De Mercado US\$M	Valor Empresa US\$M	Ventas US\$M	Margen EBITDA	Promedio Anual VE/EBITDA		Primer Trimestre Mar. 31, 2026	
						2024	2025	VE/EBITDA	VE/Ventas
C.H. Robinson Worldwide	USA	\$19,571	\$20,806	\$16,199	6.0%	17.5x	16.6x	21.4x	1.3x
Cargojet	CAN	\$912	\$1,620	\$715	28.2%	12.0x	8.5x	8.0x	2.3x
Deutsche Post	DEU	\$57,401	\$83,691	\$95,750	12.3%	6.5x	6.5x	7.1x	0.9x
DSV	DNK	\$56,105	\$69,223	\$42,589	10.1%	13.9x	16.6x	16.1x	1.6x
Expeditors International of Washington	USA	\$19,047	\$18,306	\$11,186	12.3%	13.4x	11.5x	13.3x	1.6x
FedEx	USA	\$84,987	\$118,790	\$91,933	19.0%	6.0x	5.4x	6.8x	1.3x
Forward Air	USA	\$527	\$2,629	\$2,464	32.8%	4.1x	4.0x	3.3x	1.1x
United Parcel Service	USA	\$83,591	\$106,322	\$88,317	16.6%	9.5x	7.6x	7.3x	1.2x
XPO	USA	\$22,791	\$26,649	\$8,299	18.6%	12.6x	12.4x	17.3x	3.2x

Excluido de media

Media 9.7x 8.0x 8.5x 1.4x
Mediana 12.0x 8.5x 8.0x 1.3x

Fuente: Capital IQ

Carga Marítima – Empresas Públicas Comparables Globales (1/2)

La siguiente tabla ofrece una visión general de la industria mediante la comparación de empresas públicas globales, destacando su posicionamiento en el sector y desempeño financiero según métricas clave de valuación

Compañía	País	Cap. De Mercado US\$M	Valor Empresa US\$M	Ventas US\$M	Margen EBITDA	Promedio Anual VE/EBITDA		Primer Trimestre Mar. 31, 2026		
						2024	2025	VE/EBITDA	VE/Ventas	
A.P. Møller - Mærsk	 MAERSK	DNK	\$35,401	\$34,079	\$53,637	18.7%	2.5x	1.9x	3.4x	0.6x
Costamare	 COSTAMARE INC.	MCO	\$2,038	\$3,031	\$866	67.4%	3.3x	3.0x	5.2x	3.5x
Dampskibsselskabet Norden	 NORDEN	DNK	\$1,281	\$1,656	\$3,140	12.2%	2.6x	2.9x	4.3x	0.5x
Danaos	 danos	GRC	\$2,050	\$2,048	\$1,043	63.3%	2.4x	2.7x	3.1x	2.0x
DFDS	 DFDS	DNK	\$868	\$3,228	\$4,746	11.5%	5.3x	5.5x	5.9x	0.7x
Hapag-Lloyd	 Hapag-Lloyd	DEU	\$24,460	\$25,716	\$20,503	17.6%	8.0x	5.8x	7.1x	1.3x
Kirby	 KIRBY	USA	\$7,125	\$8,184	\$3,422	25.1%	11.3x	9.3x	9.5x	2.4x
Kuehne + Nagel	 KUEHNE+NAGEL	CHE	\$26,695	\$30,666	\$29,608	9.1%	12.2x	9.6x	11.4x	1.0x
Matson	 Matson	USA	\$4,987	\$5,572	\$3,320	24.8%	7.1x	4.9x	6.8x	1.7x

Carga Marítima - Empresas Públicas Comparables Globales (2/2)

Compañía	País	Cap. De Mercado US\$M	Valor Empresa US\$M	Ventas US\$M	Margen EBITDA	Promedio Anual VE/EBITDA		Primer Trimestre Mar. 31, 2026		
						2024	2025	VE/EBITDA	VE/Ventas	
Mitsui O.S.K. Lines	 JPN	\$14,036	\$27,871	\$11,478	15.2%	8.5x	6.9x	16.0x	2.4x	
Nippon Yusen	 JPN	\$14,765	\$21,529	\$15,243	16.5%	6.1x	4.7x	8.6x	1.4x	
MISC	 MYS	\$9,305	\$11,470	\$2,771	43.1%	9.6x	9.7x	9.6x	4.1x	
Orient Overseas (International)	 HKG	\$11,716	\$6,752	\$9,722	22.8%	2.1x	1.7x	3.0x	0.7x	
Star Bulk Carriers	 GRC	\$2,562	\$3,303	\$1,093	31.1%	8.0x	6.7x	9.7x	3.0x	
Grupo TMM	 MEX	\$42	\$63	\$95	25.5%	4.2x	4.4x	2.6x	0.7x	
Wallenius Wilhelmsen	 NOR	\$5,287	\$7,087	\$5,196	34.5%	3.6x	2.9x	3.9x	1.4x	
■ Excluido de media						Media	5.2x	5.6x	5.9x	1.3x
						Mediana	5.7x	4.8x	6.3x	1.4x

Carga Terrestre – Empresas Públicas Comparables Globales (1/2)

La siguiente tabla ofrece una visión general de la industria mediante la comparación de empresas públicas globales, destacando su posicionamiento en el sector y desempeño financiero según métricas clave de valuación

Compañía	País	Cap. De Mercado US\$M	Valor Empresa US\$M	Ventas US\$M	Margen EBITDA	Promedio Anual VE/EBITDA		Primer Trimestre Mar. 31, 2026		
						2024	2025	VE/EBITDA	VE/Ventas	
ArcBest		USA	\$2,193	\$2,533	\$4,042	7.5%	7.3x	5.8x	8.3x	0.6x
Grupo Traxión		MEX	\$398	\$1,196	\$1,975	15.0%	5.5x	4.3x	4.0x	0.6x
Heartland Express		USA	\$806	\$948	\$763	13.6%	6.5x	6.2x	9.1x	1.2x
J.B. Hunt Transport Services		USA	\$20,047	\$21,750	\$12,134	13.9%	11.1x	9.4x	12.9x	1.8x
Knight-Swift Transportation Holdings		USA	\$9,352	\$11,827	\$7,496	16.1%	10.1x	8.6x	9.8x	1.6x
Landstar System		USA	\$5,445	\$5,127	\$4,776	4.8%	17.2x	16.2x	22.5x	1.1x
Marten Transport		USA	\$1,071	\$1,028	\$864	14.7%	7.4x	6.9x	8.1x	1.2x
NTG Nordic Transport Group		DNK	\$546	\$931	\$1,800	8.2%	8.7x	8.4x	6.3x	0.5x
Old Dominion Freight Line		USA	\$40,726	\$40,748	\$5,456	32.1%	21.4x	18.1x	23.3x	7.5x

Carga Terrestre – Empresas Públicas Comparables Globales (2/2)

Compañía	País	Cap. De Mercado US\$M	Valor Empresa US\$M	Ventas US\$M	Margen EBITDA	Promedio Anual VE/EBITDA		Primer Trimestre Mar. 31, 2026		
						2024	2025	VE/EBITDA	VE/Ventas	
Saia	USA	\$9,344	\$9,629	\$3,253	19.8%	17.8x	12.8x	14.9x	3.0x	
Schneider National	USA	\$4,622	\$4,875	\$5,671	11.2%	7.4x	7.6x	7.7x	0.9x	
Seino Holdings	JPN	\$2,281	\$2,699	\$5,113	7.7%	7.3x	7.2x	6.8x	0.5x	
TFI International	CAN	\$8,915	\$11,876	\$7,869	14.7%	12.3x	8.8x	10.3x	1.5x	
Werner Enterprises	USA	\$1,763	\$2,525	\$3,071	12.3%	7.2x	6.9x	6.7x	0.8x	
■ Excluido de media						Media	8.3x	8.0x	9.2x	1.0x
						Mediana	8.1x	8.0x	8.7x	1.1x

Carga Ferroviaria – Empresas Públicas Comparables Globales

La siguiente tabla ofrece una visión general de la industria mediante la comparación de empresas públicas globales, destacando su posicionamiento en el sector y desempeño financiero según métricas clave de valuación

Compañía	País	Cap. De Mercado US\$M	Valor Empresa US\$M	Ventas US\$M	Margen EBITDA	Promedio Anual VE/EBITDA		Primer Trimestre Mar. 31, 2026		
						2024	2025	VE/EBITDA	VE/Ventas	
Aurizon Holdings	 AUS	\$4,586	\$8,379	\$2,742	39.6%	7.7x	6.9x	7.7x	3.1x	
Canadian National Railway	 CAN	\$62,651	\$77,896	\$12,379	53.9%	13.6x	11.9x	11.7x	6.3x	
Canadian Pacific Kansas City	 CAN	\$70,371	\$87,824	\$10,735	55.1%	17.8x	15.4x	14.9x	8.2x	
CSX	 USA	\$76,353	\$95,189	\$14,151	46.2%	11.8x	11.7x	14.6x	6.7x	
Daqin Railway	 CHN	\$15,656	\$11,055	\$11,369	16.7%	5.4x	6.4x	5.8x	1.0x	
GMéxico Transportes	 MEX	\$10,619	\$13,664	\$3,582	42.2%	7.4x	7.5x	9.0x	3.8x	
Norfolk Southern	 USA	\$64,433	\$80,742	\$12,185	49.4%	12.4x	12.0x	13.4x	6.6x	
Rumo	 BRA	\$5,781	\$9,935	\$2,715	56.9%	8.8x	6.5x	6.4x	3.7x	
Trinity Industries	 USA	\$2,569	\$7,992	\$2,064	33.2%	12.3x	11.6x	11.7x	3.9x	
Union Pacific	 USA	\$144,038	\$175,344	\$24,700	51.8%	14.8x	13.3x	13.7x	7.1x	
						Media	11.1x	10.3x	11.4x	4.9x
						Mediana	12.0x	11.7x	11.7x	5.1x

■ Excluido de media

Fuente: Capital IQ

3PL – Empresas Públicas Comparables Globales (1/2)

La siguiente tabla ofrece una visión general de la industria mediante la comparación de empresas públicas globales, destacando su posicionamiento en el sector y desempeño financiero según métricas clave de valuación

Compañía	País	Cap. De Mercado US\$M	Valor Empresa US\$M	Ventas US\$M	Margen EBITDA	Promedio Anual VE/EBITDA		Primer Trimestre Mar. 31, 2026	
						2024	2025	VE/EBITDA	VE/Ventas
Being Holdings	 JPN	\$96	\$110	\$216	8.8%	7.1x	6.9x	5.8x	0.5x
C.H. Robinson Worldwide	 USA	\$19,571	\$20,806	\$16,199	6.0%	17.5x	16.6x	21.4x	1.3x
DSV	 DNK	\$56,105	\$69,223	\$42,589	10.1%	13.9x	16.6x	16.1x	1.6x
Expeditors International of Washington	 USA	\$19,047	\$18,306	\$11,186	12.3%	13.4x	11.5x	13.3x	1.6x
GKE Corporation	 SGP	\$48	\$61	\$101	19.2%	3.9x	3.7x	3.1x	0.6x
Hansol Logistics	 KOR	\$53	\$58	\$437	5.6%	2.2x	2.6x	2.4x	0.1x
Hub Group	 USA	\$2,204	\$2,636	\$3,729	10.8%	7.4x	6.8x	6.5x	0.7x
KLN Logistics Group	 HKG	\$1,519	\$2,509	\$7,186	6.0%	4.7x	4.6x	5.8x	0.3x
Kuehne + Nagel	 CHE	\$26,695	\$30,666	\$29,608	9.1%	12.2x	9.6x	11.4x	1.0x

3PL – Empresas Públicas Comparables Globales (2/2)

Compañía	País	Cap. De Mercado US\$M	Valor Empresa US\$M	Ventas US\$M	Margen EBITDA	Promedio Anual VE/EBITDA		Primer Trimestre Mar. 31, 2026		
						2024	2025	VE/EBITDA	VE/Ventas	
Landstar System	USA	\$5,445	\$5,127	\$4,776	4.8%	17.2x	16.2x	22.5x	1.1x	
Mahindra Logistics	IND	\$352	\$400	\$746	4.3%	18.0x	12.7x	12.5x	0.5x	
Nippon Express Holdings	JPN	\$5,405	\$9,273	\$16,238	9.5%	5.4x	5.7x	6.0x	0.6x	
Radiant Logistics	USA	\$318	\$380	\$894	5.4%	7.2x	6.6x	7.9x	0.4x	
SBS Holdings	JPN	\$1,057	\$1,774	\$3,339	6.8%	6.5x	7.9x	7.8x	0.5x	
SG Holdings	JPN	\$5,549	\$7,453	\$10,344	8.1%	7.8x	8.2x	8.9x	0.7x	
Sinotrans	CHN	\$5,823	\$5,424	\$13,713	4.7%	8.1x	8.3x	8.4x	0.4x	
Transport Corporation of India	IND	\$755	\$754	\$524	11.9%	14.5x	15.0x	12.1x	1.4x	
XPO	USA	\$22,791	\$26,649	\$8,299	18.6%	12.6x	12.4x	17.3x	3.2x	
Excluido de media						Media	8.5x	8.1x	8.4x	0.8x
						Mediana	8.0x	8.2x	8.1x	0.6x

Carga Aérea y Logística – Transacciones Globales (1/2)

La siguiente tabla presenta transacciones relevantes en la industria durante el 1er trimestre de 2026, destacando adquisiciones estratégicas orientadas a expandir capacidades, productos o presencia geográfica

Fecha	Objetivo	País	Descripción	Comprador	Vendedor	% Adquirido	Tamaño US\$M	VE/ EBITDA	VE/ Ventas
Mar-26*		DEU	Zeppelin , un proveedor de soluciones de renta de equipos y servicios para la construcción, acordó adquirir Constellation Baulogistik Group , un proveedor de servicios de logística para la construcción		-	100.0%	-	-	-
Mar-26		ESP	Everwood Capital , una firma de capital privado, adquirió MBCold Logistics , un proveedor de servicios de transporte con temperatura controlada y logística de almacenamiento en frío		-	100.0%	-	-	-
Mar-26		NZL	Koata Rarua SDT Holdings , una empresa de inversión, adquirió Stuart Drummond Transport , un proveedor de servicios de transporte de madera para la industria forestal			100.0%	-	-	-
Mar-26		USA	Allstates WorldCargo , un proveedor de servicios de transporte de carga y logística, adquirió Elite Cargo Systems , un proveedor de servicios de transporte de carga, agencia aduanal y logística		-	100.0%	-	-	-
Mar-26*		BEL	SAL Saudi Logistics Services , un proveedor de servicios de logística, acordó adquirir Aviapartner , un proveedor de servicios de manejo de terminales de carga aérea y logística aeroportuaria		Aviapartner Belgium NV	100.0%	\$32.6	-	1.2x
Feb-26		NLD	GoFo Express , un proveedor de servicios de entrega de última milla y logística, adquirió CIRRO E-Commerce , un proveedor de soluciones logísticas para comercio electrónico transfronterizo		-	100.0%	-	-	-

Carga Aérea y Logística - Transacciones Globales (2/2)

Fecha	Objetivo	País	Descripción	Comprador	Vendedor	% Adquirido	Tamaño US\$M	VE/ EBITDA	VE/ Ventas
Ene-26		USA	D&H Distributing , un distribuidor de tecnología y proveedor de soluciones para la cadena de suministro, adquirió Fulfillment.com , un proveedor de servicios de logística de terceros		-	100.0%	-	-	-
Ene-26*		USA	Rimi Baltic , una empresa minorista de productos de supermercado, acordó adquirir HAVI Logistics Baltic , un proveedor de servicios de cadena de suministro y logística para la industria alimentaria		-	100.0%	-	-	-
Ene-26		LUX	Advent International , una firma de capital privado y una empresa global de logística, acordó adquirir InPost , un proveedor de soluciones de lockers para paquetería y entregas de comercio electrónico		Múltiples vendedores	88.0%	\$9,200.0	11.6x	2.9x

*Transacciones anunciadas pendientes de aprobación y otras condiciones de cierre

Carga Marítima – Transacciones Globales

La siguiente tabla presenta transacciones relevantes en la industria durante el 1er trimestre de 2026, destacando adquisiciones estratégicas orientadas a expandir capacidades, productos o presencia geográfica

Fecha	Objetivo	País	Descripción	Comprador	Vendedor	% Adquirido	Tamaño US\$M	VE/ EBITDA	VE/ Ventas
Mar-26*		KOR	MSC , un proveedor global de transporte marítimo, acordó adquirir una participación mayoritaria de Sinokor Merchant Marine , un proveedor de servicios de transporte marítimo de contenedores		-	50.0%	-	-	-
Mar-26*		NOR	NYK Holding , una empresa global de transporte marítimo y logística, acordó adquirir Saga Welco , un proveedor de servicios de transporte de carga líquida a granel mediante buques tanque parceleros			100.0%	-	-	-
Feb-26*		ISR	Hapag-Lloyd , un proveedor de transporte marítimo, acordó fusionarse con ZIM Integrated Shipping Services , un proveedor de transporte marítimo de contenedores y servicios logísticos		-	Fusión	\$9,972.8	3.9x	1.2x
Feb-26		AUS	Bhagwan Marine , un proveedor de servicios de logística marítima y soporte para operaciones offshore, adquirió Riverside Marine , un proveedor de servicios de transporte marítimo y embarcaciones		-	100.0%	\$93.5	-	-
Ene-26	Transworld Integrated Logistek	IND	Transworld Group , un proveedor de servicios de transporte marítimo, adquirió Transworld Integrated Logistek , un proveedor de logística, transporte de carga y soluciones para la cadena de suministro		-	100.0%	\$2.7	-	0.1x

*Transacciones anunciadas pendientes de aprobación y otras condiciones de cierre

Carga Terrestre – Transacciones Globales (1/2)

La siguiente tabla presenta transacciones relevantes en la industria durante el 1er trimestre de 2026, destacando adquisiciones estratégicas orientadas a expandir capacidades, productos o presencia geográfica

Fecha	Objetivo	País	Descripción	Comprador	Vendedor	% Adquirido	Tamaño US\$M	VE/ EBITDA	VE/ Ventas
Mar-26*	Auto Carrier (Thailand) Co.	THA	ZERO Co , un proveedor de servicios de logística y transporte automotriz, acordó adquirir Auto Carrier (Thailand) , un proveedor de servicios de transporte de vehículos y logística automotriz		Múltiples vendedores	74.0%	-	-	-
Mar-26*		GBR	WS Holdco , un proveedor de servicios de transporte y logística, acordó adquirir EV Cargo Solutions and Distribution , un proveedor de servicios de logística, almacenamiento y distribución		EV Cargo UK	100.0%	-	-	-
Mar-26		USA	Redwood Logistics , un proveedor de servicios de logística de terceros y soluciones para la cadena de suministro, adquirió Stridas , un proveedor de software para la gestión del transporte		-	100.0%	-	-	-
Mar-26		DEU	Priority Freight , un proveedor de servicios de transporte y logística de carga urgente, adquirió in Time Express Logistik , un proveedor de servicios de transporte internacional de carga urgente y logística		MUTARES	100.0%	-	-	-
Mar-26		GBR	Waterland Private Equity , una firma de inversión de capital privado, adquirió Palletways Group , un proveedor de servicios de distribución exprés de carga paletizada			100.0%	-	-	-
Feb-26		ITA	Mauffrey , un proveedor de servicios de transporte y logística, adquirió Re Sergio Autotrasporti , un proveedor de servicios de transporte terrestre de carga y logística		-	100.0%	-	-	-







Carga Terrestre – Transacciones Globales (2/2)

Fecha	Objetivo	País	Descripción	Comprador	Vendedor	% Adquirido	Tamaño US\$M	VE/ EBITDA	VE/ Ventas
Ene-26		USA	Werner Enterprises , un proveedor de servicios de transporte y logística, adquirió FirstFleet , un proveedor de servicios de transporte dedicado por contrato y gestión de flotas		-	100.0%	\$245.0	-	0.4x
Ene-26		USA	Rinchem , un proveedor de servicio de almacenamiento y logística para químicos y gases, se fusionó con Dupré , un proveedor de servicio de transporte, distribución y logística para la industria química		-	Fusión	-	-	-
Ene-26*		USA	ProMoves Moving & Storage , un proveedor de servicios de mudanzas, acordó adquirir Cardinal Moving & Storage , un proveedor de servicios de mudanza y almacenamiento		-	100.0%	-	-	-
Ene-26		USA	MGN Logistics , un proveedor de servicios de transporte de carga y logística de terceros, adquirió Fast Service , un proveedor de servicios de corretaje de carga y transporte		-	100.0%	-	-	-
Ene-26		USA	BluePoint Moving & Logistics , un proveedor de servicios de mudanzas, adquirió Safeguard Moving Company , un proveedor de servicios de mudanza y almacenamiento		-	100.0%	-	-	-

*Transacciones anunciadas pendientes de aprobación y otras condiciones de cierre

Carga Ferroviaria – Transacciones Globales

La siguiente tabla presenta transacciones relevantes en la industria durante el 1er trimestre de 2026, destacando adquisiciones estratégicas orientadas a expandir capacidades, productos o presencia geográfica

Fecha	Objetivo	País	Descripción	Comprador	Vendedor	% Adquirido	Tamaño US\$M	VE/ EBITDA	VE/ Ventas
Mar-26		USA	Ridgewood Infrastructure , una firma de inversión en infraestructura, adquirió Sierra Railroad Company , un proveedor de servicios de infraestructura y transporte ferroviario de carga de corta distancia		-	100.0%	-	-	-
Mar-26		AUS	GenusPlus , un proveedor de servicios de energía, comunicaciones e infraestructura, adquirió Railtrain Holdings , un proveedor de servicios de construcción, mantenimiento e infraestructura ferroviaria		-	100.0%	\$38.8	-	-
Ene-26		KAZ	Rhenus , un proveedor global de soluciones de logística y cadena de suministro, adquirió QAZContargo Almaty , un operador de terminales de carga ferroviaria y de logística de contenedores		-	100.0%	-	-	-

*Transacciones anunciadas pendientes de aprobación y otras condiciones de cierre

3PL – Transacciones Globales

La siguiente tabla presenta transacciones relevantes en la industria durante el 1er trimestre de 2026, destacando adquisiciones estratégicas orientadas a expandir capacidades, productos o presencia geográfica

Fecha	Objetivo	País	Descripción	Comprador	Vendedor	% Adquirido	Tamaño US\$M	VE/ EBITDA	VE/ Ventas
Mar-26		CAN	Alliance Solution Group , un proveedor de soluciones de almacenamiento y empaque, adquirió Stryder Distribution , un proveedor de logística de terceros especializado en almacenamiento		-	100.0%	-	-	-
Mar-26		USA	Auctane , un proveedor de software y soluciones logísticas para comercio electrónico, adquirió WWEX Group , un proveedor de servicios de logística de terceros, transporte y soluciones de paquetería	AUCTANE	Múltiples vendedores	100.0%	-	-	-
Mar-26		USA	RBW Logistics , un proveedor de logística de terceros, adquirió Metrix Logistics Group , un proveedor de logística de terceros		-	100.0%	-	-	-
Feb-26		IRL	Aramex , un proveedor de soluciones de transporte, logística y cadena de suministro, adquirió Hawthorn Logistics Solutions , un proveedor de servicios de logística de terceros, transporte y almacenamiento		-	100.0%	-	-	-
Feb-26*		USA	Greenbriar Equity Group , una firma de inversión de capital privado, acordó adquirir AIT Worldwide Logistics , un proveedor de servicios de logística de terceros, transporte internacional de carga		-	NR	-	-	-

*Transacciones anunciadas pendientes de aprobación y otras condiciones de cierre

NR: No Revelado

NTA

OBJETIVO

New Transport Applications S.A de C.V. ("NTA")

TIPO DE PROYECTO

Asesoría de venta

INDUSTRIAS

Logística y Transporte

GEOGRAFÍA

CDMX, México

SITUACIÓN

Seale & Associates actuó como asesor financiero exclusivo de New Transport Applications S.A de C.V. ("NTA") en la adquisición por Deutsche Post AG ("DHL"), un líder global en logística.

ENFOQUE DE SEALE & ASSOCIATES

Seale llevó a cabo un proceso de subasta competitivo con compradores potenciales estratégicos. El enfoque disciplinado de Seale permitió que nuestro cliente mantuviera el ímpetu y el apalancamiento de negociación durante el proceso, garantizando cerrar una transacción con un valor y términos favorables.

RESULTADO

El proceso resultó en la exitosa adquisición de NTA por DHL, un líder global en logística, especializado en envíos internacionales.

“(Seale) Nos representó como un asesor de confianza para alcanzar nuestros objetivos”



ha sido adquirida por




“Seale proporcionó a nuestra empresa y a sus accionistas una valiosa orientación en una amplia gama de temas importantes durante esta transacción y nos representó como un asesor de confianza para alcanzar nuestros objetivos.”

Rafael Figueroa
CEO de NTA

Suscríbete para recibir información de M&A

Brindamos inteligencia específica del sector diseñada específicamente para líderes de la industria, firmas de capital privado y sus asesores. Nuestros informes de la industria y artículos destacados brindan acceso en tiempo real a datos clave de la industria, que incluyen:



Tendencias emergentes

Reportes trimestrales de más de 30 industrias

Reportes mensuales de EE.UU., México y Colombia

Análisis del mercado y transacciones

Información valiosa para los líderes

Reciba actualizaciones por correo electrónico con datos, informes y análisis exclusivos de sectores clave en el momento de su publicación

SUSCRÍBETE

Mandatos Representativos en México

 <p>INMAGUSA Grupo Galaz, S.A de C.V.</p> <p>ha sido adquirido por</p> 	 <p>vendió</p>  <p>a</p> 	 <p>vendió</p> <p>Sus negocios de sanitarios</p> <p>ST. THOMAS CREATIONS <small>SAFARI ROOMS THAT WORK BEAUTIFULLY</small></p> <p>y</p>  <p>a</p> 	 <p>vendió</p>  <p>a</p> 	 <p>vendió</p>  <p>a</p> 	 <p>ha sido adquirida por</p> 	  <p>adquirió</p> <p>El negocio del reciclaje del zinc</p> <p>de</p> 
 <p>ha adquirido</p>     <p>agencias automotrices de</p> 	 <p>ha vendido</p>  <p>a</p> 	 <p>ha vendido</p> <p>Kidde de Mexico, S.A. de C.V</p> <p>Negocio de soluciones de seguridad contra incendios a una filial de</p> 	 <p>ha vendido su negocio de bombeo de concreto</p> <p>a</p> 	<p>CORPORACION</p>  <p>ha vendido</p>  <p>a</p> 	 <p>ha sido adquirida por</p> 	 <p>ha sido adquirida por</p> 
 <p>ha sido adquirida por</p> 	<p>inteleactiva®</p> <p>adquirió</p>  <p>KFC Costa Rica</p> <p>a</p> 	 <p>Multiples adquisiciones</p>    	 <p>se asoció con</p>  <p>una subsidiaria de</p> 	 <p>ha sido adquirida por</p> 	 <p>Fusionó su división de bebidas con</p> 	 <p>Fusionó su división de bebidas con</p> 



JAMES A. SEALE

Presidente y Fundador | Washington, D.C.

+1 (703) 623-9253

30+ años de experiencia en Fusiones y Adquisiciones, Abogado, Arthur Andersen y Profesor de Banca de Inversión Global en la Universidad George Washington
Universidad de Virginia – Doctorado en Derecho
Universidad de Kentucky – Licenciatura en Contabilidad



BRETT M. CARMEL

Socio Director Senior y Cofundador | Miami, FL

+1 (703) 294-6530

25+ años de experiencia en Fusiones y Adquisiciones y Profesor de Fusiones y Adquisiciones en la Universidad Johns Hopkins
Universidad George Washington – MBA Negocios Internacionales
Maestría en Relaciones Internacionales
Universidad de Florida – Ciencias Políticas con Altos Honores



SERGIO GARCIA DEL BOSQUE

Socio Director | Ciudad de México, México

+52 (55) 8000-7463

17+ años de experiencia en Fusiones y Adquisiciones
IPADE - MBA
Instituto Tecnológico y de Estudios Superiores de Monterrey - Ingeniero Industrial y de Sistemas



ROBERT E. WHITNEY

Socio Director | Washington, D.C.

+1 (703) 801-8939

19+ años de experiencia en Fusiones y Adquisiciones, Contador Público Certificado, Deloitte & Touche, Auditoría Corporativa y Servicios de Aseguramiento
Universidad de Richmond – Administración de Empresas en Contabilidad



CARLOS HERNANDEZ GOUDET

Socio Director | San Luis Potosí, México

+52 (444) 576-9060

16+ años de experiencia en Fusiones y Adquisiciones
Escuela de Negocios de Columbia - MBA
Instituto Tecnológico y de Estudios Superiores de Monterrey - Ingeniero Industrial y de Sistemas



FELIPE BUENO

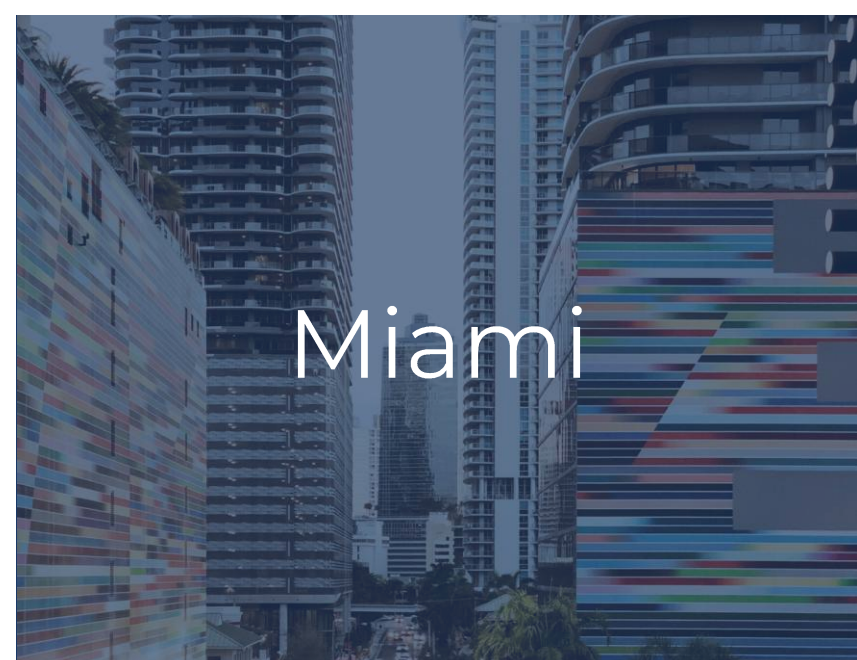
Director Senior | Monterrey, México

+52 (84) 4432-4444

40+ años con Grupo Industrial Saltillo con experiencia como Director de Desarrollo Corporativo y amplia experiencia comercial global
Instituto Tecnológico y de Estudios Superiores de Monterrey – MBA, Ingeniero Industrial y de Sistemas



Washington D.C.



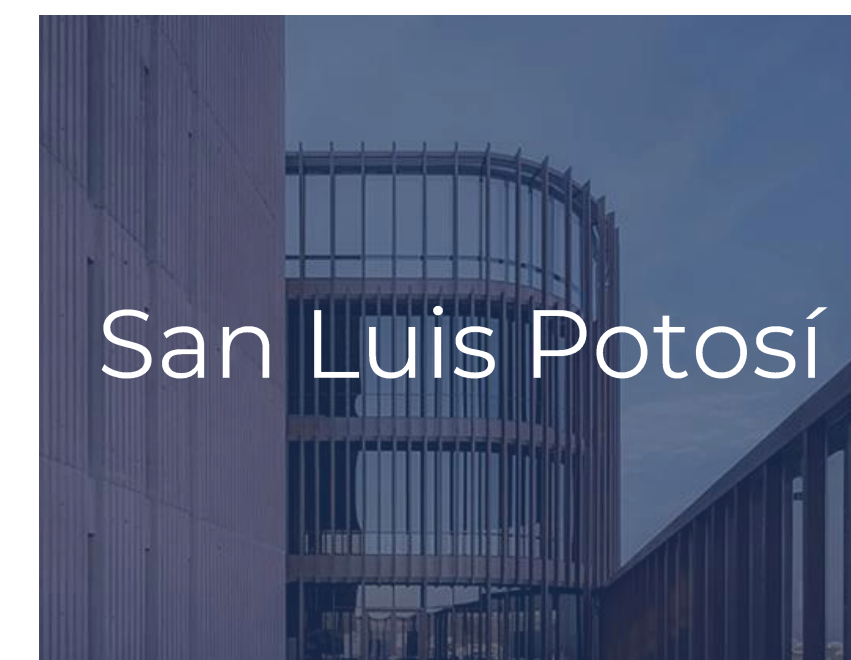
Miami



Ciudad de México



Monterrey



San Luis Potosí

Durante más de 25 años, Seale & Associates ha prestado sus servicios a importantes empresas públicas y privadas en el mundo que operan en una amplia gama de industrias, con un alto nivel de calidad, integridad e independencia, presentando al mismo tiempo ideas innovadoras y soluciones de confianza para abordar sus operaciones más complejas

+25
Años de Experiencia

+\$50B
Transacciones Cerradas en el mundo

Servicios y Soluciones

- Fusiones y Adquisiciones
- Desinversiones
- Joint Ventures / Alianzas
- Recapitalizaciones
- Due Diligence / Apoyo
- Peritaje
- Asesoría en Finanzas Corporativas
- Consultoría Estratégica

Asesor de Confianza de Empresas Líderes en el Mundo

Hemos trabajado en repetidas ocasiones con muchas de las empresas más reconocidas y respetadas en el mundo...

...así como con numerosos fondos de capital riesgo, family-offices y empresas privadas.



Seale & Associates

Creative Solutions. Trusted Advice.