



Seale & Associates

INDUSTRIA DE LOGÍSTICA Y TRANSPORTE
ACTUALIZACIÓN DE MÚLTIPLOS
3ER TRIMESTRE 2025

Índice

Panorama de la Industria 4

Empresas Públicas Comparables Globales 5
Carga Aérea y Logística, Carga Marítima, Carga Terrestre, Carga Ferroviaria, 3PL

Transacciones Globales 13
Carga Aérea y Logística, Carga Marítima, Carga Terrestre, Carga Ferroviaria, 3PL

Sobre Seale 19

Introducción

Nos complace compartirles nuestra actualización de múltiplos para la industria de logística y transporte durante el 3er trimestre de 2025.

En Seale & Associates estamos comprometidos en ofrecer soluciones enfocadas en procesos diseñados para optimizar el valor y alcanzar las metas estratégicas de nuestros clientes en un rango de transacciones que incluyen **fusiones, adquisiciones, desinversiones, venta de negocios, recapitalizaciones**, entre otros servicios de consultoría estratégica y finanzas corporativas.

A lo largo de más de 25 años hemos servido con éxito a clientes alrededor del mundo y nos complace proveer asesoría en banca de inversión a nuestros clientes que buscan crecer por medio de adquisiciones u optimizando su portafolio a través de desinversiones estratégicas.

Seale tiene una amplia experiencia asesorando a importantes compañías multinacionales, firmas de capital privado y empresas familiares en una amplia gama de industrias.



James A. Seale | Presidente
jseale@sealeassociates.com



Brett M. Carmel | Socio Director Senior
bcarmel@sealeassociates.com



Robert Whitney | Socio Director
rwhitney@sealeassociates.com



Sergio Garcia del Bosque | Socio Director
sgarcia@sealeassociates.com



Carlos Hernández Goudet | Socio Director
chernandez@sealeassociates.com



Alejandro Montemayor | Vicepresidente
amontemayor@sealeassociates.com



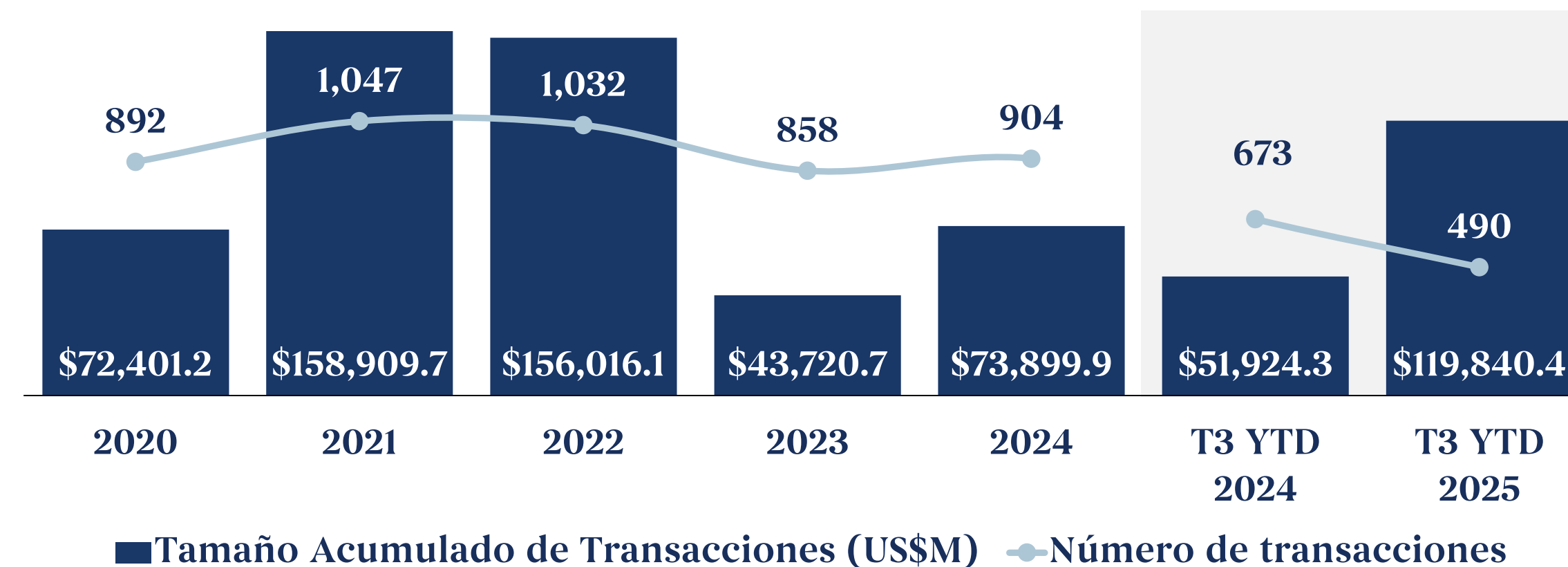
Armando Rios | Vicepresidente
arios@sealeassociates.com

Panorama en la Industria de Logística y Transporte

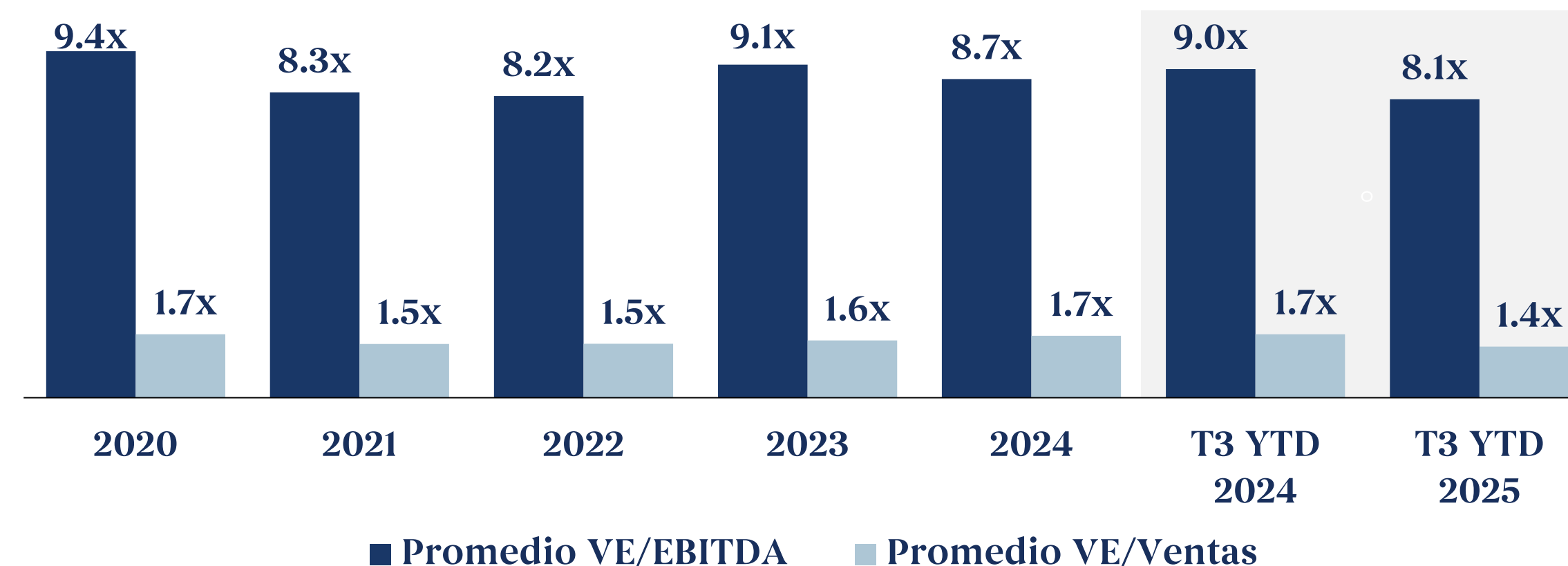
Tendencias de M&A e Inteligencia de Mercado

- Se espera que el **mercado global de logística y transporte genere ingresos de US\$11,230MM en 2025** y que alcancen los **US\$18,240MM en 2030**, lo que indica una **TCAC de 10.2%** durante dicho periodo
- El crecimiento de la industria está impulsado por la **expansión de los servicios de transporte**, derivada del aumento del comercio electrónico. En este contexto, el **transporte por carretera continúa dominando el mercado logístico**, debido a su amplia accesibilidad y elevada flexibilidad operativa
- La industria ofrece amplias oportunidades de crecimiento, particularmente en la **optimización y reducción de costos a lo largo de la cadena de suministro mediante procesos de automatización y digitalización**. La adopción de **inteligencia artificial** permite mejorar de manera significativa la **planeación de la demanda y la gestión de inventarios**, además de **optimizar el diseño y manejo de rutas**
- La primera mitad del año registró **adquisiciones de tecnología aplicada a servicios 3PL y segmentos de la cadena de suministros** por parte de compradores estratégicos y financieros con el objetivo de **escalar, optimizar y consolidar sus operaciones**
- Las **empresas del sector están complementando su oferta actual** mediante adquisiciones en **nichos logísticos especializados** que combinan un **alto potencial de crecimiento con márgenes atractivos y elevadas barreras de entrada**
- Compradores estratégicos han mostrado **interés en activos estratégicos de infraestructura con flujos constantes** como puertos y aeropuertos. No obstante, la actividad de fusiones y adquisiciones (M&A) en la industria se ha visto limitada por **la incertidumbre económica y las tensiones geopolíticas** que afectan el comercio internacional

Tamaño y Volumen de M&A en la Industria de Logística y Transporte



Promedio VE/EBITDA y VE/Ventas en la Industria de Logística y Transporte



Carga Aérea y Logística – Empresas Públicas Comparables Globales

La siguiente tabla ofrece una visión general de la industria mediante la comparación de empresas públicas globales, destacando su posicionamiento en el sector y desempeño financiero según métricas clave de valuación

Compañía	País	Cap. De Mercado US\$M	Valor Empresa US\$M	Ventas US\$M	Margen EBITDA	Promedio Anual VE/EBITDA		Tercer Trimestre Sep. 30, 2025		
						2023	2024	VE/EBITDA	VE/Ventas	
C.H. Robinson Worldwide		USA	\$15,635	\$17,171	\$16,505	5.7%	11.2x	17.5x	18.4x	1.0x
Cargojet		CAN	\$997	\$1,682	\$719	28.1%	8.7x	12.0x	8.3x	2.3x
Deutsche Post		DEU	\$50,023	\$76,484	\$98,619	12.2%	5.9x	6.5x	6.4x	0.8x
DSV		DNK	\$46,780	\$61,276	\$34,429	10.6%	10.9x	13.9x	16.8x	1.8x
Expeditors International of Washington		USA	\$16,638	\$16,070	\$11,168	12.8%	8.8x	13.4x	11.3x	1.4x
FedEx		USA	\$55,641	\$87,310	\$88,591	19.1%	6.0x	6.0x	5.2x	1.0x
Forward Air		USA	\$790	\$2,922	\$2,497	32.1%	3.4x	4.1x	3.6x	1.2x
United Parcel Service		USA	\$70,797	\$93,447	\$89,483	15.5%	9.0x	9.5x	6.7x	1.0x
XPO		USA	\$15,223	\$19,248	\$8,068	18.7%	7.4x	12.6x	12.7x	2.4x
						Media	8.5x	9.7x	8.4x	1.4x
						Mediana	8.7x	12.0x	8.3x	1.2x

■ Excluído de media

Carga Marítima – Empresas Públicas Comparables Globales (1/2)

La siguiente tabla ofrece una visión general de la industria mediante la comparación de empresas públicas globales, destacando su posicionamiento en el sector y desempeño financiero según métricas clave de valuación

Compañía	País	Cap. De Mercado US\$M	Valor Empresa US\$M	Ventas US\$M	Margen EBITDA	Promedio Anual VE/EBITDA		Tercer Trimestre Sep. 30, 2025		
						2023	2024	VE/EBITDA	VE/Ventas	
A.P. Møller - Mærsk	 MAERSK	DNK	\$29,253	\$28,178	\$55,251	25.2%	0.9x	2.5x	2.0x	0.5x
Costamare	 COSTAMARE INC.	MCO	\$1,432	\$2,582	\$2,085	29.6%	4.2x	3.3x	4.2x	1.2x
Dampskibsselskabet Norden	 NORDEN	DNK	\$1,048	\$1,327	\$3,345	12.7%	1.7x	2.6x	3.1x	0.4x
Danaos	 danaos	GRC	\$1,644	\$1,752	\$1,034	64.0%	2.1x	2.4x	2.6x	1.7x
DFDS	 DFDS	DNK	\$821	\$3,360	\$4,845	12.0%	5.9x	5.3x	5.8x	0.7x
Hapag-Lloyd	 Hapag-Lloyd	DEU	\$23,097	\$26,289	\$22,763	23.3%	1.9x	8.0x	4.9x	1.2x
Kirby	 KIRBY	USA	\$4,657	\$5,888	\$3,315	23.0%	11.2x	11.3x	7.7x	1.8x
Kuehne + Nagel	 KUEHNE+NAGEL	CHE	\$22,060	\$25,649	\$31,708	9.8%	7.9x	12.2x	8.2x	0.8x
Matson	 Matson	USA	\$3,134	\$3,740	\$3,383	26.6%	3.3x	7.1x	4.2x	1.1x

Carga Marítima - Empresas Públicas Comparables Globales (2/2)






Compañía	País	Cap. De Mercado US\$M	Valor Empresa US\$M	Ventas US\$M	Margen EBITDA	Promedio Anual VE/EBITDA		Tercer Trimestre Sep. 30, 2025		
						2023	2024	VE/EBITDA	VE/Ventas	
Mitsui O.S.K. Lines	 JPN	\$10,424	\$25,166	\$11,789	15.9%	3.4x	8.5x	13.5x	2.1x	
Nippon Yusen	 JPN	\$14,424	\$19,444	\$16,582	24.4%	2.3x	6.1x	4.8x	1.2x	
MISC	 MYS	\$7,741	\$10,262	\$2,765	37.4%	8.8x	9.6x	9.9x	3.7x	
Orient Overseas (International)	 HKG	\$10,720	\$5,026	\$10,933	30.6%	0.3x	2.1x	1.5x	0.5x	
Star Bulk Carriers	 GRC	\$2,125	\$3,084	\$1,051	36.9%	5.0x	8.0x	8.0x	2.9x	
Grupo TMM	 MEX	\$47	\$100	\$111	19.0%	3.4x	4.2x	4.7x	0.9x	
Wallenius Wilhelmsen	 NOR	\$3,755	\$5,528	\$5,320	32.6%	4.0x	3.6x	3.2x	1.0x	
■ Excluído de media						Media	4.6x	5.2x	5.2x	1.2x
						Mediana	3.4x	5.7x	4.8x	1.1x

Carga Terrestre – Empresas Públicas Comparables Globales (1/2)

La siguiente tabla ofrece una visión general de la industria mediante la comparación de empresas públicas globales, destacando su posicionamiento en el sector y desempeño financiero según métricas clave de valuación

Compañía	País	Cap. De Mercado US\$M	Valor Empresa US\$M	Ventas US\$M	Margen EBITDA	Promedio Anual VE/EBITDA		Tercer Trimestre Sep. 30, 2025		
						2023	2024	VE/EBITDA	VE/Ventas	
ArcBest		USA	\$1,588	\$1,940	\$4,039	7.9%	5.2x	7.3x	6.1x	0.5x
Grupo Traxión		MEX	\$434	\$1,144	\$1,654	17.9%	7.0x	5.4x	3.9x	0.7x
Heartland Express		USA	\$649	\$824	\$869	14.7%	5.6x	6.5x	6.5x	0.9x
J.B. Hunt Transport Services		USA	\$12,988	\$14,974	\$12,049	13.9%	9.7x	11.1x	9.0x	1.2x
Knight-Swift Transportation Holdings		USA	\$6,413	\$9,340	\$7,478	16.3%	7.4x	10.1x	7.7x	1.2x
Landstar System		USA	\$4,247	\$3,965	\$4,793	5.6%	11.7x	17.2x	14.9x	0.8x
Marten Transport		USA	\$869	\$835	\$904	15.4%	6.6x	7.4x	6.0x	0.9x
NTG Nordic Transport Group		DNK	\$633	\$1,045	\$1,742	7.5%	9.3x	8.7x	8.0x	0.6x
Old Dominion Freight Line		USA	\$29,587	\$29,733	\$5,575	32.5%	19.4x	21.4x	16.4x	5.3x

Carga Terrestre – Empresas Públicas Comparables Globales (2/2)

Compañía	País	Cap. De Mercado US\$M	Valor Empresa US\$M	Ventas US\$M	Margen EBITDA	Promedio Anual VE/EBITDA		Tercer Trimestre Sep. 30, 2025		
						2023	2024	VE/EBITDA	VE/Ventas	
Saia		USA	\$7,952	\$8,377	\$3,233	21.2%	13.4x	17.8x	12.2x	2.6x
Schneider National		USA	\$3,709	\$4,029	\$5,614	11.2%	5.0x	7.4x	6.4x	0.7x
Seino Holdings		JPN	\$2,197	\$2,645	\$5,435	7.1%	5.0x	7.3x	6.9x	0.5x
TFI International		CAN	\$7,300	\$10,231	\$8,048	15.4%	9.4x	12.3x	8.3x	1.3x
Werner Enterprises		USA	\$1,575	\$2,336	\$2,991	12.6%	6.5x	7.2x	6.2x	0.8x
■ Excluído de media						Media	7.8x	8.2x	8.2x	1.0x
						Mediana	7.2x	8.1x	7.3x	0.9x

Carga Ferroviaria – Empresas Públicas Comparables Globales

La siguiente tabla ofrece una visión general de la industria mediante la comparación de empresas públicas globales, destacando su posicionamiento en el sector y desempeño financiero según métricas clave de valuación

Compañía	País	Cap. De Mercado US\$M	Valor Empresa US\$M	Ventas US\$M	Margen EBITDA	Promedio Anual VE/EBITDA		Tercer Trimestre Sep. 30, 2025		
						2023	2024	VE/EBITDA	VE/Ventas	
Aurizon Holdings	 AUS	\$3,684	\$7,327	\$2,614	39.1%	8.6x	7.7x	7.2x	2.8x	
Canadian National Railway	 CAN	\$58,813	\$73,687	\$12,347	52.8%	12.0x	13.6x	11.3x	6.0x	
Canadian Pacific Kansas City	 CAN	\$68,310	\$84,401	\$10,790	53.1%	19.4x	17.8x	14.7x	7.8x	
CSX	 USA	\$66,201	\$85,630	\$14,123	47.9%	10.7x	11.8x	12.7x	6.1x	
Daqin Railway	 CHN	\$16,669	\$12,158	\$10,742	17.9%	4.9x	5.4x	6.3x	1.1x	
GMéxico Transportes	 MEX	\$8,503	\$11,168	\$3,493	41.9%	7.9x	7.6x	7.6x	3.2x	
Norfolk Southern	 USA	\$67,398	\$83,996	\$12,230	52.7%	10.7x	12.4x	13.0x	6.9x	
Rumo	 BRA	\$5,546	\$9,372	\$2,620	54.9%	11.2x	8.8x	6.5x	3.6x	
Trinity Industries	 USA	\$2,267	\$8,231	\$2,175	31.0%	15.6x	12.3x	12.2x	3.8x	
Union Pacific	 USA	\$140,177	\$173,053	\$24,546	52.2%	13.1x	14.8x	13.5x	7.1x	
						Media	11.2x	11.1x	10.5x	4.6x
						Mediana	11.0x	12.0x	11.8x	4.9x

Excluído de media

Fuente: Capital IQ

3PL – Empresas Públicas Comparables Globales (1/2)

La siguiente tabla ofrece una visión general de la industria mediante la comparación de empresas públicas globales, destacando su posicionamiento en el sector y desempeño financiero según métricas clave de valuación

Compañía	País	Cap. De Mercado US\$M	Valor Empresa US\$M	Ventas US\$M	Margen EBITDA	Promedio Anual VE/EBITDA		Tercer Trimestre Sep. 30, 2025	
						2023	2024	VE/EBITDA	VE/Ventas
Being Holdings	 JPN	\$155	\$179	\$220	9.9%	7.6x	7.1x	8.2x	0.8x
C.H. Robinson Worldwide	 USA	\$15,635	\$17,171	\$16,505	5.7%	11.2x	17.5x	18.4x	1.0x
DSV	 DNK	\$46,780	\$61,276	\$34,429	10.6%	10.9x	13.9x	16.8x	1.8x
Expeditors International of Washington	 USA	\$16,638	\$16,070	\$11,168	12.8%	8.8x	13.4x	11.3x	1.4x
GKE Corporation	 SGP	\$63	\$80	\$98	21.6%	4.8x	3.9x	3.8x	0.8x
Hansol Logistics	 KOR	\$57	\$65	\$493	4.7%	1.8x	2.2x	2.8x	0.1x
Hub Group	 USA	\$2,108	\$2,485	\$3,729	10.5%	4.7x	7.4x	6.3x	0.7x
KLN Logistics Group	 HKG	\$1,719	\$2,759	\$7,718	7.9%	3.8x	4.7x	4.5x	0.4x
Kuehne + Nagel	 CHE	\$22,060	\$25,649	\$31,708	9.8%	7.9x	12.2x	8.2x	0.8x

3PL – Empresas Públicas Comparables Globales (2/2)

Compañía	País	Cap. De Mercado US\$M	Valor Empresa US\$M	Ventas US\$M	Margen EBITDA	Promedio Anual VE/EBITDA		Tercer Trimestre Sep. 30, 2025			
						2023	2024	VE/EBITDA	VE/Ventas		
Landstar System		USA	\$4,247	\$3,965	\$4,793	5.6%	11.7x	17.2x	14.9x	0.8x	
Mahindra Logistics		IND	\$384	\$473	\$729	4.3%	14.1x	18.0x	15.2x	0.6x	
Nippon Express Holdings		JPN	\$5,575	\$10,263	\$17,475	10.1%	3.7x	5.4x	5.8x	0.6x	
Radiant Logistics		USA	\$269	\$330	\$926	5.7%	4.5x	7.2x	6.2x	0.4x	
SBS Holdings		JPN	\$982	\$1,705	\$3,259	5.5%	5.6x	6.5x	9.4x	0.5x	
SG Holdings		JPN	\$6,063	\$7,884	\$10,499	8.5%	7.5x	7.8x	8.9x	0.8x	
Sinotrans		CHN	\$5,895	\$6,395	\$13,314	4.8%	6.8x	8.1x	10.0x	0.5x	
Transport Corporation of India		IND	\$1,020	\$1,026	\$527	12.4%	11.3x	14.5x	15.8x	1.9x	
XPO		USA	\$15,223	\$19,248	\$8,068	18.7%	7.4x	12.6x	12.7x	2.4x	
 Excluído de media							Media	7.4x	8.5x	7.4x	0.8x
							Mediana	7.5x	8.0x	8.6x	0.7x

Carga Aérea y Logística – Transacciones Globales

La siguiente tabla presenta transacciones relevantes en la industria durante el 3er trimestre de 2025, destacando adquisiciones estratégicas orientadas a expandir capacidades, productos o presencia geográfica

Fecha	Objetivo	País	Descripción	Comprador	Vendedor	% Adquirido	Tamaño US\$M	VE/ EBITDA	VE/ Ventas
Sep-25		DNK	Avincis , un proveedor de servicios de transporte aéreo de emergencia, adquirió KN Helicopters , un proveedor de servicios de helicópteros offshore para transporte y apoyo operativo	Avincis	-	100.0%	-	-	-
Sep-25		FRA	Breger , un proveedor de servicios de transporte de mercancías, logística y distribución, adquirió Endymion Logistique , un proveedor de servicios de transporte aéreo y logística		-	100.0%	-	-	-
Ago-25		USA	Rubicon Technology , un fabricante de materiales de zafiro monocristalino, adquirió Janel Group , un proveedor de servicios de transporte de mercancías y despacho de aduanas		Janel	100.0%	\$45.8	-	0.3x
Jul-25		GBR	JAS , un proveedor de servicios logísticos y de cadena de suministro, adquirió Pentagon Freight Services , un proveedor de servicios de transporte de mercancías y logística para la industria de petróleo y gas	JAS	-	100.0%	-	-	-
Jul-25		SGP	DP World , un proveedor de servicios de cadena de suministro global, adquirió Famous , un proveedor de servicios de transporte de mercancías y logística			100.0%	\$98.1	-	-

*Transacciones anunciadas pendientes de aprobación y otras condiciones de cierre

Carga Marítima – Transacciones Globales

La siguiente tabla presenta transacciones relevantes en la industria durante el 3er trimestre de 2025, destacando adquisiciones estratégicas orientadas a expandir capacidades, productos o presencia geográfica

Fecha	Objetivo	País	Descripción	Comprador	Vendedor	% Adquirido	Tamaño US\$M	VE/ EBITDA	VE/ Ventas
Sep-25		GBR	Njord Partners , un administrador de inversiones, adquirió Red Funnel , un proveedor de servicios de transbordadores para pasajeros y vehículos		-	100.0%	-	-	-
Sep-25*		NLD	Cory Brothers , un proveedor de servicios de transporte y logística internacional, acordó adquirir Twist Logistics , un proveedor de servicios de transporte de mercancías y logística personalizada		-	100.0%	-	-	-
Ago-25		DEU	MACS Maritime Carrier Shipping , un proveedor de servicios de transporte marítimo multipropósito, se fusionó con Hugo Stinnes Schiffahrt , un proveedor de servicios de transporte marítimo multipropósito		-	Fusión	-	-	-
Jul-25		NOR	InfraRed Capital Partners , un administrador de activos, adquirió GulenSkyss , un proveedor de servicios de transbordadores y ambulancias marítimas		-	100.0%	-	-	-

*Transacciones anunciadas pendientes de aprobación y otras condiciones de cierre

Carga Terrestre – Transacciones Globales (1/2)

La siguiente tabla presenta transacciones relevantes en la industria durante el 3er trimestre de 2025, destacando adquisiciones estratégicas orientadas a expandir capacidades, productos o presencia geográfica

Fecha	Objetivo	País	Descripción	Comprador	Vendedor	% Adquirido	Tamaño US\$M	VE/ EBITDA	VE/ Ventas
Sep-25		ESP	Everwood Capital , un fondo de capital privado, adquirió Transportes Cruz , un proveedor de servicios de transporte con control de temperatura		-	100.0%	-	-	-
Sep-25		USA	ADL Final Mile , un proveedor de servicios de entrega de paquetes, adquirió DMC Logistics , un proveedor de servicios logísticos de última milla		-	100.0%	-	-	-
Sep-25*		MAR	Buildings & Logistic Services , un proveedor de servicios de transporte de mercancías y 3PL, acordó adquirir La Voie Express , un proveedor de servicios de entrega rápida y transporte de mercancías por carretera		-	100.0%	-	-	-
Ago-25		USA	Pinch , un proveedor de servicios de logística y transporte para la industria petrolera, adquirió Levinge Freight Lines , un proveedor de servicios de transporte en camiones de plataforma para la industria de petróleo y gas		-	100.0%	-	-	-
Ago-25		USA	Nagle Companies , un proveedor de servicios de transporte de alimentos con control de temperatura, adquirió Kandel Transport , un proveedor de servicios de transporte refrigerado		-	100.0%	-	-	-
Ago-25		USA	Beacon Mobility , un proveedor de servicios de transporte escolar para estudiantes con necesidades especiales, adquirió Aries Transportation Services , un proveedor de servicios de transporte médico y social		-	100.0%	-	-	-
Ago-25		USA	CVC DIF , un inversionista especializado en infraestructuras, adquirió American Student Transportation Partners , un proveedor de servicios de transporte para estudiantes			100.0%	-	-	-

*Transacciones anunciadas pendientes de aprobación y otras condiciones de cierre

Fuente: Capital IQ, Reportes de Prensa, Mergermarket

Carga Terrestre – Transacciones Globales (2/2)

Fecha	Objetivo	País	Descripción	Comprador	Vendedor	% Adquirido	Tamaño US\$M	VE/ EBITDA	VE/ Ventas
Ago-25		CAN	Trimac , un proveedor de servicios de transporte a granel, adquirió Searcy Trucking , un proveedor de servicios de transporte por carretera con camiones de plataforma abierta y de carga pesada		-	100.0%	-	-	-
Jul-25		GBR	FirstGroup , un proveedor de servicios de transporte público, adquirió Tetley's Coaches , un proveedor de servicios de transporte terrestre de pasajeros		-	100.0%	-	-	-
Jul-25		CAN	Manitoulin Group , un proveedor de servicios flexibles para la cadena de suministro, adquirió Martin Roy Transport , un proveedor de servicios de transporte de carga parcial (LTL) y carga completa (FTL)		-	100.0%	-	-	-
Jul-25		ESP	Mutares , un fondo de capital privado, adquirió Grupo Fuentes , un proveedor de servicios de transporte y almacenamiento de alimentos con control de temperatura	MUTARES		100.0%	-	-	-
Jul-25		ESP	InPost , un proveedor de servicios de entrega fuera del hogar, adquirió Sending , un proveedor de servicios de entrega y cumplimiento		-	100.0%	-	-	-

*Transacciones anunciadas pendientes de aprobación y otras condiciones de cierre

Carga Ferroviaria – Transacciones Globales

La siguiente tabla presenta transacciones relevantes en la industria durante el 3er trimestre de 2025, destacando adquisiciones estratégicas orientadas a expandir capacidades, productos o presencia geográfica

Fecha	Objetivo	País	Descripción	Comprador	Vendedor	% Adquirido	Tamaño US\$M	VE/ EBITDA	VE/ Ventas
Sep-25		USA	Isometric Industries , un fabricante de productos químicos especializados, adquirió Big Spring Rail , un proveedor de servicios ferroviarios, de transbordo y de almacenamiento		-	100.0%	-	-	-
Sep-25		USA	Watco Companies , un proveedor de servicios logísticos ferroviarios, portuarios, de terminales y 3PL, adquirió Colossal Transport Solutions , un proveedor de servicios de transporte de carga pesada y de gran tamaño		-	100.0%	-	-	-
Ago-25	The Wheeling Corporation	USA	FTAI Infrastructure , un inversionista en infraestructura, adquirió The Wheeling Corporation , un proveedor de servicios ferroviarios de mercancías		WLE Management Partners	100.0%	\$1,050.0	-	-
Jul-25*		USA	Union Pacific , un proveedor de servicios de transporte ferroviario, acordó fusionarse con Norfolk Southern , un proveedor de servicios de transporte ferroviario para mercancías en todas las etapas		-	Fusión	\$85,000.0	13.2x	7.0x
Jul-25		USA	Jaguar Transport , un proveedor de servicios de transporte de mercancías y logística llave en mano, adquirió Columbia Basin Railroad , un proveedor de servicios de transporte ferroviario de mercancías		-	100.0%	-	-	-

*Transacciones anunciadas pendientes de aprobación y otras condiciones de cierre

3PL – Transacciones Globales

La siguiente tabla presenta transacciones relevantes en la industria durante el 3er trimestre de 2025, destacando adquisiciones estratégicas orientadas a expandir capacidades, productos o presencia geográfica

Fecha	Objetivo	País	Descripción	Comprador	Vendedor	% Adquirido	Tamaño US\$M	VE/ EBITDA	VE/ Ventas
Sep-25		USA	R2X , un proveedor de servicios 3PL de última milla para el sector del transporte de mercancías, adquirió Dedicated Carriers , un proveedor de servicios 3PL multimodales por carretera (OTR)		-	100.0%	-	-	-
Sep-25		USA	Logistics Plus , un proveedor de servicios globales de logística y cadena de suministro, adquirió Load Delivered , un proveedor de servicios de intermediación de transporte de mercancías		-	100.0%	-	-	-
Ago-25		ITA	Gruppo Grendi , un proveedor de servicios de transporte marítimo de mercancías, adquirió el 70.0% de Dario Pericoli , un proveedor de servicios de transporte marítimo para terceros		Múltiples Vendedores	70.0%	-	-	-

*Transacciones anunciadas pendientes de aprobación y otras condiciones de cierre

NTA

OBJETIVO

New Transport Applications S.A de C.V. ("NTA")

TIPO DE PROYECTO

Asesoría de venta

INDUSTRIAS

Logística y Transporte

GEOGRAFÍA

CDMX, México

SITUACIÓN

Seale & Associates actuó como asesor financiero exclusivo de New Transport Applications S.A de C.V. ("NTA") en la adquisición por Deutsche Post AG ("DHL"), un líder global en logística.

ENFOQUE DE SEALE & ASSOCIATES

Seale llevó a cabo un proceso de subasta competitivo con compradores potenciales estratégicos. El enfoque disciplinado de Seale permitió que nuestro cliente mantuviera el ímpetu y el apalancamiento de negociación durante el proceso, garantizando cerrar una transacción con un valor y términos favorables.

RESULTADO

El proceso resultó en la exitosa adquisición de NTA por DHL, un líder global en logística, especializado en envíos internacionales.

“(Seale) Nos representó como un asesor de confianza para alcanzar nuestros objetivos”



ha sido adquirida por




“Seale proporcionó a nuestra empresa y a sus accionistas una valiosa orientación en una amplia gama de temas importantes durante esta transacción y nos representó como un asesor de confianza para alcanzar nuestros objetivos.”

Rafael Figueroa
CEO de NTA

Suscríbete para recibir información de M&A

Brindamos inteligencia específica del sector diseñada específicamente para líderes de la industria, firmas de capital privado y sus asesores. Nuestros informes de la industria y artículos destacados brindan acceso en tiempo real a datos clave de la industria, que incluyen:



Tendencias emergentes

Reportes trimestrales de más de 30 industrias

Reportes mensuales de EE.UU., México y Colombia

Análisis del mercado y transacciones

Información valiosa para los líderes

Reciba actualizaciones por correo electrónico con datos, informes y análisis exclusivos de sectores clave en el momento de su publicación

SUSCRÍBETE

Mandatos Representativos en México

 <p>INMAGUSA Grupo Galaz, S.A de C.V.</p> <p>ha sido adquirido por</p> 	 <p>vendió</p>  <p>a</p> 	 <p>vendió</p> <p>Sus negocios de sanitarios</p> <p>ST. THOMAS CREATIONS <small>SAFARI ROOMS THAT WORK BEAUTIFULLY</small></p> <p>y</p>  <p>a</p> 	 <p>vendió</p>  <p>a</p> 	 <p>vendió</p>  <p>a</p> 	 <p>ha sido adquirida por</p> 	  <p>adquirió</p> <p>El negocio del reciclaje del zinc</p> <p>de</p> 
 <p>ha adquirido</p>     <p>agencias automotrices de</p> 	 <p>ha vendido</p>  <p>a</p> 	 <p>ha vendido</p> <p>Kidde de Mexico, S.A. de C.V</p> <p>Negocio de soluciones de seguridad contra incendios a una filial de</p> 	 <p>ha vendido su negocio de bombeo de concreto</p> <p>a</p> 	<p>CORPORACION</p>  <p>ha vendido</p>  <p>a</p> 	 <p>ha sido adquirida por</p> 	 <p>ha sido adquirida por</p> 
 <p>ha sido adquirida por</p> 	<p>inteleactiva®</p> <p>adquirió</p>  <p>KFC Costa Rica</p> <p>a</p> 	 <p>Multiples adquisiciones</p>    	 <p>se asoció con</p>  <p>una subsidiaria de</p> 	 <p>ha sido adquirida por</p> 	 <p>Fusionó su división de bebidas con</p> 	 <p>Fusionó su división de bebidas con</p> 



JAMES A. SEALE

Presidente y Fundador | Washington, D.C.

✉ [in](#) +1 (703) 623-9253

32+ años de experiencia en Fusiones y Adquisiciones, Abogado, Arthur Andersen y Profesor de Banca de Inversión Global en la Universidad George Washington
Universidad de Virginia – Doctorado en Derecho
Universidad de Kentucky – Licenciatura en Contabilidad



BRETT M. CARMEL

Socio Director Senior y Cofundador | Miami, FL

✉ [in](#) +1 (703) 294-6530

25+ años de experiencia en Fusiones y Adquisiciones y Profesor de Fusiones y Adquisiciones en la Universidad Johns Hopkins
Universidad George Washington – MBA Negocios Internacionales
Maestría en Relaciones Internacionales
Universidad de Florida – Ciencias Políticas con Altos Honores



SERGIO GARCIA DEL BOSQUE

Socio Director | Ciudad de México, México

✉ [in](#) +52 (55) 8000-7463

17+ años de experiencia en Fusiones y Adquisiciones
IPADE - MBA
Instituto Tecnológico y de Estudios Superiores de Monterrey - Ingeniero Industrial y de Sistemas



ROBERT E. WHITNEY

Socio Director | Washington, D.C.

✉ [in](#) +1 (703) 801-8939

19+ años de experiencia en Fusiones y Adquisiciones, Contador Público Certificado, Deloitte & Touche, Auditoría Corporativa y Servicios de Aseguramiento
Universidad de Richmond – Administración de Empresas en Contabilidad



CARLOS HERNANDEZ GOUDET

Socio Director | San Luis Potosí, México

✉ [in](#) +52 (444) 576-9060

16+ años de experiencia en Fusiones y Adquisiciones
Escuela de Negocios de Columbia - MBA
Instituto Tecnológico y de Estudios Superiores de Monterrey - Ingeniero Industrial y de Sistemas



FELIPE BUENO

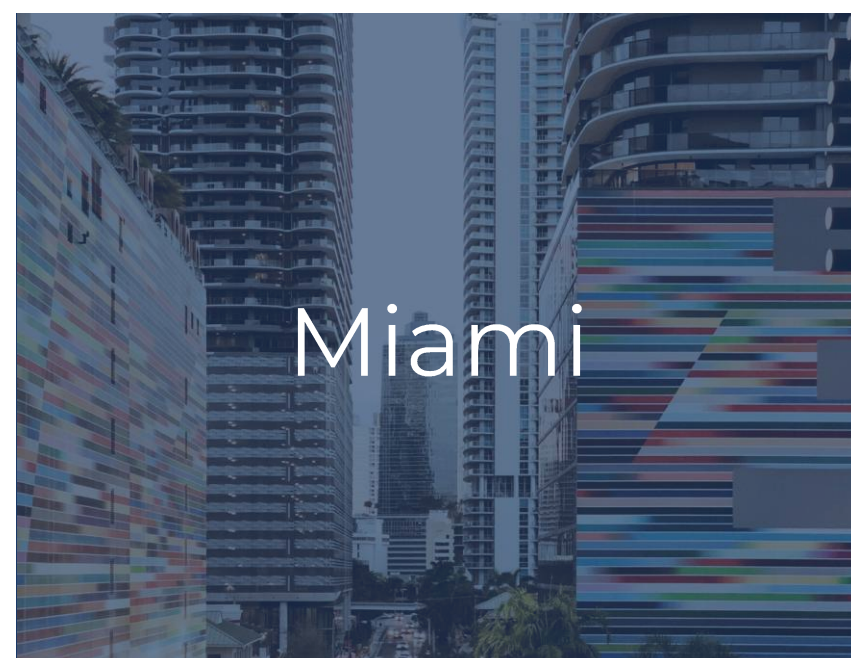
Director Senior | Monterrey, México

✉ [in](#) +52 (84) 4432-4444

32+ años con Grupo Industrial Saltillo con experiencia como Director de Desarrollo Corporativo y amplia experiencia comercial global
Instituto Tecnológico y de Estudios Superiores de Monterrey – MBA, Ingeniero Industrial y de Sistemas



Washington D.C.



Miami



Ciudad de México



Monterrey



San Luis Potosí

Durante más de 25 años, Seale & Associates ha prestado sus servicios a importantes empresas públicas y privadas en el mundo que operan en una amplia gama de industrias, con un alto nivel de calidad, integridad e independencia, presentando al mismo tiempo ideas innovadoras y soluciones de confianza para abordar sus operaciones más complejas

+25
Años de Experiencia

+\$50B
Transacciones Cerradas en el mundo

Servicios y Soluciones

- Fusiones y Adquisiciones
- Desinversiones
- Joint Ventures / Alianzas
- Recapitalizaciones
- Due Diligence / Apoyo
- Peritaje
- Asesoría en Finanzas Corporativas
- Consultoría Estratégica

Asesor de Confianza de Empresas Líderes en el Mundo

Hemos trabajado en repetidas ocasiones con muchas de las empresas más reconocidas y respetadas en el mundo...

...así como con numerosos fondos de capital riesgo, family-offices y empresas privadas.



Seale & Associates

Creative Solutions. Trusted Advice.