



Seale & Associates

INDUSTRIA DE SOLUCIONES DE EMPAQUETADO
ACTUALIZACIÓN DE MÚLTIPLOS
2DO TRIMESTRE DE 2025

Índice

Panorama de la Industria 4

Empresas Públicas Comparables Globales 5
Diversificado, Vidrio, Metal, Plástico, Sostenible

Transacciones Globales 12

Sobre Seale 14

Introducción

Nos complace compartirles nuestra actualización de múltiplos para la industria de soluciones de empaquetado durante el 2do trimestre de 2025.

En Seale & Associates estamos comprometidos en ofrecer soluciones enfocadas en procesos diseñados para optimizar el valor y alcanzar las metas estratégicas de nuestros clientes en un rango de transacciones que incluyen **fusiones, adquisiciones, desinversiones, venta de negocios, recapitalizaciones**, entre otros servicios de consultoría estratégica y finanzas corporativas.

A lo largo de más de 25 años hemos servido con éxito a clientes alrededor del mundo y nos complace proveer asesoría en banca de inversión a nuestros clientes que buscan crecer por medio de adquisiciones u optimizando su portafolio a través de desinversiones estratégicas.

Seale tiene una amplia experiencia asesorando a importantes compañías multinacionales, firmas de capital privado y empresas familiares en una amplia gama de industrias.



James A. Seale | Presidente
jseale@sealeassociates.com



Brett M. Carmel | Socio Director Senior
bcarmel@sealeassociates.com



Robert Whitney | Socio Director
rwhitney@sealeassociates.com



Sergio Garcia del Bosque | Socio Director
sgarcia@sealeassociates.com



Carlos Hernández Goudet | Socio Director
chernandez@sealeassociates.com



Alejandro Montemayor | Vicepresidente
amontemayor@sealeassociates.com



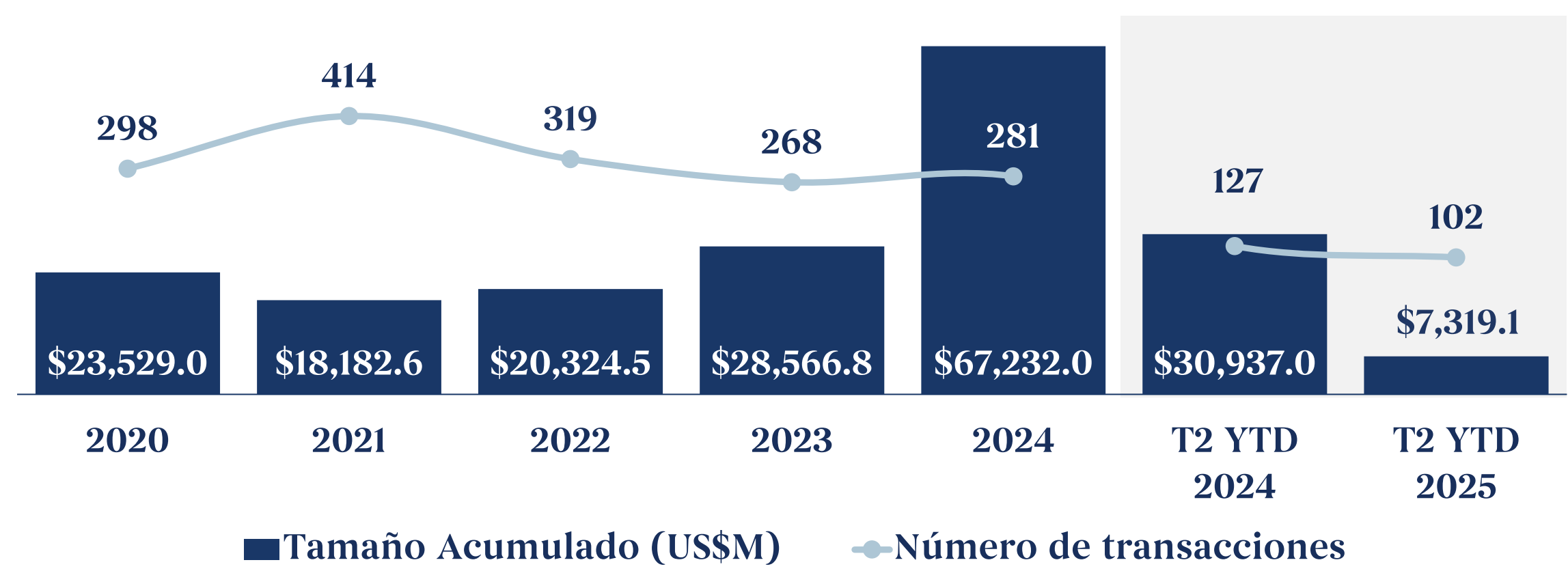
Armando Rios | Vicepresidente
arios@sealeassociates.com

Panorama en la Industria de Soluciones de Empaquetado

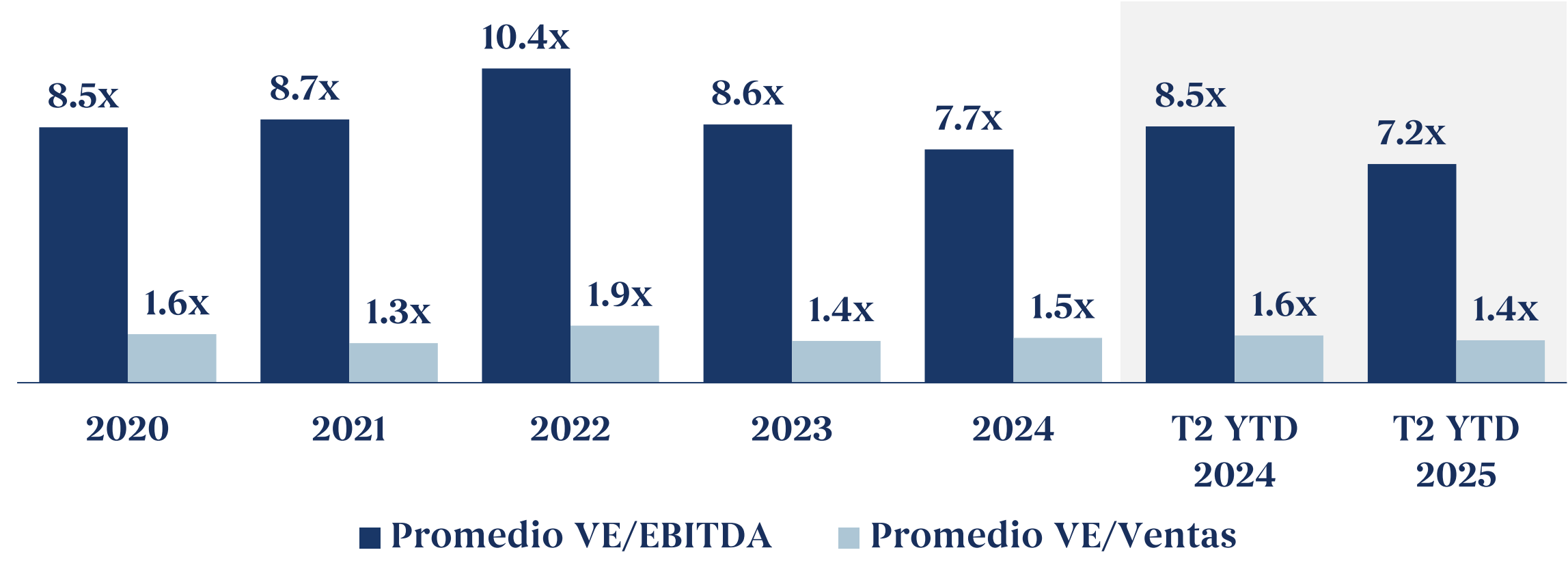
Tendencias de M&A e Inteligencia de Mercado

- Se espera que la industria global de empaques alcance aproximadamente **US\$1.05B en 2025** y se estima una **TCAC del 3.78%** hasta el 2032, lo que subraya la estabilidad a largo plazo a pesar de la volatilidad en las políticas comerciales y la dinámica de las cadenas de suministro.
- Los principales impulsores del crecimiento** incluyen una creciente demanda de **soluciones de empaque sostenibles** y personalizables, la continua expansión del **comercio electrónico** y un **mayor consumo** en los mercados emergentes, particularmente en los segmentos de alimentos, bebidas y salud.
- Si bien el desempeño financiero general ha mejorado en comparación con 2023 y 2024, la **persistente incertidumbre** relacionada con **aranceles** y la normalización desigual de inventarios continúan afectando el impulso a corto plazo.
- Los compradores estratégicos se mantienen activos, pero están buscando oportunidades de **consolidación** con mayor disciplina, enfocándose en objetivos con alta sinergia que se alineen con metas de sostenibilidad y estrategias de optimización de costos.
- La **actividad de fusiones y adquisiciones** en el primer semestre de 2025 fue moderada, ya que las **preocupaciones macroeconómicas persistentes** y la demora en ventas impulsadas por patrocinadores generaron una pausa temporal en el flujo de transacciones. Sin embargo, el panorama para la segunda mitad del año se mantiene **cautelosamente optimista**, con expectativas de que los patrocinadores financieros vuelvan a participar en el mercado.

Tamaño y Volumen de M&A en la Industria de Soluciones de Empaquetado



Promedio VE/EBITDA y VE/Ventas en la Industria de Soluciones de Empaquetado






Empaquetado Diversificados - Empresas Públicas Comparables Globales

La siguiente tabla ofrece una visión general de la industria mediante la comparación de empresas públicas globales, destacando su posicionamiento en el sector y desempeño financiero según métricas clave de valoración

Compañía		País	Cap. Mdo. US\$M	Valor Empresa US\$M	Ventas US\$M	Margen EBITDA	Promedio Anual VE/EBITDA		Segundo Trimestre Jun. 30, 2025	
							2023	2024	VE/ EBITDA	VE/ Ventas
CCL Industries		CAN	\$10,181	\$11,466	\$5,487	20.5%	9.9x	10.5x	10.2x	2.1x
Crown Holdings		USA	\$11,849	\$18,193	\$12,013	17.1%	13.3x	9.0x	8.9x	1.5x
Dongwon Systems		KOR	\$686	\$932	\$1,023	13.3%	8.8x	9.5x	6.9x	0.9x
Greif		USA	\$3,170	\$6,163	\$5,462	15.9%	6.0x	7.3x	7.1x	1.1x
Richards Packaging		CAN	\$264	\$306	\$303	13.9%	6.9x	6.0x	7.3x	1.0x
Toyo Seikan Group		JPN	\$3,047	\$3,978	\$6,465	10.0%	7.3x	6.3x	6.2x	0.6x
TriMas Corporation		USA	\$1,163	\$1,621	\$974	13.9%	10.4x	10.2x	11.9x	1.7x
Winpak		CAN	\$2,013	\$1,693	\$1,128	22.2%	7.0x	7.1x	6.8x	1.5x
■ Excluído de la media						Media	8.0x	8.2x	8.1x	1.2x
						Mediana	8.0x	8.2x	7.2x	1.3x





Empaquetado de Vidrio - Empresas Públicas Comparables Globales

La siguiente tabla ofrece una visión general de la industria mediante la comparación de empresas públicas globales, destacando su posicionamiento en el sector y desempeño financiero según métricas clave de valoración

Compañía		País	Cap. Mdo. US\$M	Valor Empresa US\$M	Ventas US\$M	Margen EBITDA	Promedio Anual VE/EBITDA		Segundo Trimestre Jun. 30, 2025 VE/ EBITDA		VE/ Ventas
							2023	2024			
Cristalerías de Chile		CHL	\$191	\$576	\$414	10.2%	13.3x	16.8x	13.6x		1.4x
Ishizuka Glass		JPN	\$75	\$255	\$388	13.9%	5.6x	4.7x	4.7x		0.7x
Nihon Yamamura Glass		JPN	\$174	\$263	\$508	9.7%	19.5x	3.9x	5.4x		0.5x
O-I Glass		USA	\$2,280	\$7,003	\$6,505	16.6%	5.7x	5.1x	6.5x		1.1x
Verallia Société Anonyme		FRA	\$3,903	\$6,110	\$4,059	26.0%	5.7x	4.9x	5.8x		1.5x
Vetropack Holding		CHE	\$796	\$986	\$1,068	16.1%	5.1x	5.1x	5.7x		0.9x
Vidrala		ESP	\$3,879	\$4,223	\$1,901	27.8%	10.2x	9.2x	8.0x		2.2x
Vitro		MEX	\$137	\$235	\$279	11.6%	4.2x	3.8x	7.2x		0.8x
Zignago Vetro		ITA	\$868	\$1,092	\$528	22.8%	10.3x	7.1x	9.1x		2.1x
■ Excluído de la media						Media	8.9x	5.5x	6.6x		1.2x
Fuente: Capital IQ						Mediana	5.7x	5.1x	6.5x		1.1x

Empaquetado de Metal - Empresas Públicas Comparables Globales

La siguiente tabla ofrece una visión general de la industria mediante la comparación de empresas públicas globales, destacando su posicionamiento en el sector y desempeño financiero según métricas clave de valoración

Compañía		País	Cap. Mdo. US\$M	Valor Empresa US\$M	Ventas US\$M	Margen EBITDA	Promedio Anual VE/EBITDA		Segundo Trimestre Jun. 30, 2025	
							2023	2024	VE/ EBITDA	VE/ Ventas
Ardagh Metal Packaging		LUX	\$2,558	\$6,339	\$5,035	14.4%	9.0x	8.8x	8.7x	1.3x
Ball Corporation		USA	\$15,560	\$22,237	\$12,018	16.9%	12.5x	11.4x	11.0x	1.9x
Hokkan		JPN	\$160	\$399	\$641	12.0%	7.4x	5.1x	5.2x	0.6x
Silgan Holdings		USA	\$5,797	\$10,072	\$6,004	16.9%	8.5x	9.0x	9.9x	1.7x
■ Excluído de la media						Media	8.3x	9.7x	9.9x	1.6x
						Mediana	8.8x	8.9x	9.3x	1.5x









Empaquetado Plásticos - Empresas Públicas Comparables Globales

La siguiente tabla ofrece una visión general de la industria mediante la comparación de empresas públicas globales, destacando su posicionamiento en el sector y desempeño financiero según métricas clave de valoración









Compañía		País	Cap. Mdo. US\$M	Valor Empresa US\$M	Ventas US\$M	Margen EBITDA	Promedio Anual VE/EBITDA		Segundo Trimestre Jun. 30, 2025	
							2023	2024	VE/ EBITDA	VE/ Ventas
AptarGroup		USA	\$10,331	\$11,282	\$3,555	23.0%	13.5x	14.1x	13.8x	3.2x
FP Corporation		JPN	\$1,487	\$1,918	\$1,633	14.0%	10.5x	9.3x	8.4x	1.2x
Fuji Seal International		JPN	\$1,029	\$858	\$1,472	13.0%	4.9x	4.9x	4.5x	0.6x
Groupe Guillin		FRA	\$616	\$628	\$1,023	13.9%	5.3x	4.3x	4.4x	0.6x
Myers Industries		USA	\$542	\$933	\$836	15.3%	7.6x	8.6x	7.3x	1.1x
Transcontinental		CAN	\$1,281	\$1,888	\$2,036	19.2%	5.5x	5.3x	4.8x	0.9x
■ Excluído de la media						Media	6.8x	6.5x	5.9x	0.9x
						Mediana	6.6x	6.9x	6.0x	1.0x

Empaquetado Sostenible - Empresas Públicas Comparables Globales (1/3)





La siguiente tabla ofrece una visión general de la industria mediante la comparación de empresas públicas globales, destacando su posicionamiento en el sector y desempeño financiero según métricas clave de valoración

Compañía		País	Cap. Mdo. US\$M	Valor Empresa US\$M	Ventas US\$M	Margen EBITDA	Promedio Anual VE/EBITDA		Segundo Trimestre Jun. 30, 2025	
							2023	2024	VE/ EBITDA	VE/ Ventas
Amtcor		CHE	\$20,989	\$28,268	\$13,462	15.2%	10.1x	10.8x	13.8x	2.1x
Avery Dennison Corporation		USA	\$13,717	\$16,942	\$8,753	17.2%	13.4x	14.4x	11.3x	1.9x
Billerud		SWE	\$2,567	\$3,131	\$4,653	11.5%	4.8x	8.9x	5.9x	0.7x
Cascades		CAN	\$662	\$2,322	\$3,480	11.0%	7.4x	6.2x	6.1x	0.7x
Elopak		NOR	\$1,248	\$1,712	\$1,380	13.8%	6.8x	7.4x	9.0x	1.2x
Graphic Packaging		USA	\$6,358	\$11,975	\$8,668	20.2%	6.9x	7.1x	6.8x	1.4x
Huhtamäki		FIN	\$3,733	\$5,340	\$4,843	14.1%	9.1x	9.2x	7.8x	1.1x
International Paper Company		USA	\$24,722	\$33,894	\$19,901	12.5%	5.8x	8.7x	13.7x	1.7x

Empaquetado Sostenible - Empresas Públicas Comparables Globales (2/3)

Compañía		País	Cap. Mdo. US\$M	Valor Empresa US\$M	Ventas US\$M	Margen EBITDA	Promedio Anual VE/EBITDA		Segundo Trimestre Jun. 30, 2025 VE/ EBITDA		VE/ Ventas
							2023	2024			
Klabin		BRA	\$4,142	\$10,399	\$3,684	37.8%	6.4x	8.2x	7.5x		2.8x
Mayr-Melnhof Karton		AUT	\$1,763	\$3,389	\$4,812	10.4%	7.1x	8.9x	6.8x		0.7x
Mondi		GBR	\$7,179	\$9,706	\$8,709	13.2%	5.9x	8.6x	8.4x		1.1x
Packaging Corporation of America		USA	\$16,837	\$18,725	\$8,545	22.3%	7.9x	11.6x	9.8x		2.2x
Rengo		JPN	\$1,342	\$4,144	\$6,884	10.0%	7.3x	6.2x	6.0x		0.6x
Sealed Air Corporation		USA	\$4,563	\$8,731	\$5,336	20.4%	8.9x	8.6x	8.0x		1.6x
SIG Group		CHE	\$7,046	\$9,603	\$3,909	23.9%	17.2x	12.1x	10.3x		2.5x
Smurfit Westrock		IRL	\$22,462	\$35,909	\$25,835	15.3%	5.6x	12.2x	9.1x		1.4x

Empaquetado Sostenible - Empresas Públicas Comparables Globales (3/3)

Compañía		País	Cap. Mdo. US\$M	Valor Empresa US\$M	Ventas US\$M	Margen EBITDA	Promedio Anual VE/EBITDA		Segundo Trimestre Jun. 30, 2025	
							2023	2024	VE/ EBITDA	VE/ Ventas
Sonoco Products Company		USA	\$4,296	\$11,589	\$5,706	19.1%	7.7x	7.7x	10.6x	2.0x
Stora Enso		FIN	\$8,682	\$13,295	\$10,860	9.6%	7.0x	17.4x	12.7x	1.2x
Tailim Packaging		KOR	\$107	\$331	\$540	1.6%	6.4x	10.8x	37.9x	0.6x
Tomoku		JPN	\$328	\$656	\$1,522	7.9%	5.9x	6.4x	5.5x	0.4x
■ Excluído de la media						Media	7.4x	9.2x	9.0x	1.3x
						Mediana	7.0x	8.8x	8.4x	1.3x

Soluciones de Empaquetado - Transacciones Globales (1/2)

La siguiente tabla presenta transacciones relevantes en la industria durante el 2do trimestre de 2025, destacando adquisiciones estratégicas orientadas a expandir capacidades, productos o presencia geográfica

Fecha	Objetivo	País	Descripción	Comprador	Vendedor	% Adquirido	Tamaño US\$M	VE/ EBITDA	VE/ Ventas
Jun-25*		BRA	Bunzl , un distribuidor de soluciones de higiene, seguridad y empaque, acordó adquirir Solupack Sistemas de Embalagens , un distribuidor de soluciones de empaque para alimentos		-	100.0%	-	-	-
Jun-25		GBR	Abpac Limited , un distribuidor de productos de empaque para panadería y alimentos, adquirió Marshall Wilson Packaging , un distribuidor de materiales de empaque para alimentos y bebidas		-	100.0%	-	-	-
Jun-25		USA	FirmaPak , un fabricante de soluciones de empaque industrial, adquirió Lighthouse Packaging , un fabricante de productos de empaque promocional y para el comercio minorista		-	100.0%	-	-	-
Jun-25		DEU	Great Point Partners , una firma de capital privado enfocada en empaque y manufactura, adquirió una participación mayoritaria en Eutecm , un fabricante de soluciones de empaque industrial		-	>50%	-	-	-
Jun-25		VNM	Scgp Rigid Packaging Solutions , un fabricante y distribuidor de productos de empaque para consumo, adquirió Duy Tan Plastics , un fabricante de envases plásticos y soluciones de empaque		-	70.0%	\$137.0	-	-
May-25		JPN	Rengo , un fabricante de bolsas de papel y materiales de empaque, adquirió Shinko , un fabricante de cajas de cartón corrugado		-	100.0%	-	-	-
May-25		USA	SupplyOne , un fabricante y distribuidor de productos de empaque y equipos de automatización, adquirió The BoxMaker , un fabricante de empaques de cartón corrugado y soluciones de empaque impresas		-	100.0%	-	-	-

Fuente: Capital IQ, Reportes de Prensa, Mergermarket

Soluciones de Empaquetado - Transacciones Globales (2/2)

Fecha	Objetivo	País	Descripción	Comprador	Vendedor	% Adquirido	Tamaño US\$M	VE/ EBITDA	VE/ Ventas
Abr-25		NLD	Bunzl , un distribuidor de soluciones de higiene, seguridad y empaque, adquirió Inpakomed , un distribuidor de soluciones personalizadas de empaque		-	100.0%	-	-	-
Abr-25*		NLD	IPL Plastics , un fabricante de productos de empaque de plástico rígido, acordó adquirir Schoeller Allibert Participations , un fabricante de soluciones reutilizables de empaque para transporte		Brookfield Business Partners	100.0%	-	-	-
Abr-25		USA	Huhtamäki , un fabricante de soluciones de empaque de fibra moldeada, adquirió Zellwin Farms Company , un productor de cartones y bandejas de huevo de fibra moldeada	Huhtamaki	-	100.0%	\$18.0	-	0.9x
Abr-25		ITA	VPK Group , un fabricante de soluciones de empaque de cartón corrugado, adquirió Open Imballaggi , un fabricante de soluciones de empaque de cartón corrugado		-	100.0%	-	-	-
Abr-25		ESP	Nefab , un proveedor de soluciones de empaque, adquirió Embalajes Echeberria , un fabricante de soluciones de empaque de cartón corrugado para aplicaciones pesadas	NEFAB	-	100.0%	-	-	-
Abr-25*		TUR	Hartmann Packaging , un fabricante de soluciones de empaque de fibra moldeada, acordó adquirir SC Dentaş Romania , un productor de soluciones de empaque de fibra moldeada			100.0%	-	-	-
Abr-25		USA	FCA Packaging , un fabricante de soluciones de empaque industrial de protección, adquirió Viking Packing Specialist , un fabricante y distribuidor de embalajes de madera, metal y cartón corrugado		-	100.0%	-	-	-

*Transacción anunciada pendiente de aprobación y otras condiciones de cierre

Grupo Fomento Queretano

OBJETIVO

Grupo Fomento Queretano

TIPO DE PROYECTO

Asesoría de Venta

INDUSTRIAS

Productos de Consumo, Alimentos y Bebidas

GEOGRAFÍA

Querétaro, México

SITUACIÓN

Seale & Associates fue contratado por la familia propietaria de Grupo Fomento Queretano, uno de los grupos de empresas de embotelladoras de Coca-Cola más antiguos en México, para analizar alternativas estratégicas de su negocio en el marco del cambio del panorama en la industria.

ENFOQUE DE SEALE & ASSOCIATES

Seale & Associates fue contratado por la familia propietaria de Grupo Fomento Queretano, uno de los grupos de empresas de embotelladoras de Coca-Cola más antiguos en México, para analizar alternativas estratégicas de su negocio en el marco del cambio del panorama en la industria.

RESULTADO

El proceso resultó en un consenso entre los accionistas sobre la alternativa preferida y una fusión con Coca-Cola FEMSA. Como resultado de la fusión, los accionistas de Grupo Fomento Queretano recibieron 45.1 millones de acciones serie L KOF por un valor empresa agregado total de aproximadamente MXN\$7.6 mil millones (US\$580 millones).

“Sus profesionistas nos dieron invaluable orientación y apoyo”



“Desde el principio del proceso de planificación antes de nuestra fusión con Coca-Cola FEMSA, Seale escuchó y ofreció respuestas directas a todas y cada una de las preguntas e inquietudes de nuestra familia y presentaron una amplia gama de opciones. Sus profesionistas nos dieron invaluable orientación y apoyo a medida que nos ayudaron a mediar las negociaciones de fusión. Sabíamos que podíamos contar con su asesoría confiable para asegurarnos de tomar las mejores decisiones para nuestra compañía, nuestros empleados y nuestra familia.”

Federico Ruiz Rubio
Ex miembro del Consejo y Accionista, Grupo Fomento Queretano

Grupo Tampico

OBJETIVO

Café Del Pacífico, S.A. de C.V (“Caffenio”)

TIPO DE TRANSACCIÓN

Asesoría de Venta

INDUSTRIAS

Productos de Consumo, Alimentos y Bebidas

GEOGRAFÍA

Tamaulipas, México

SITUACIÓN

Seale & Associates fue contratado por el grupo de accionistas de Grupo Tampico para analizar y estructurar la fusión de la división de bebidas de la compañía con Coca-Cola FEMSA.

ENFOQUE DE SEALE & ASSOCIATES

Los profesionistas de Seale le presentaron a la familia una variedad de alternativas estratégicas y resultados de escenarios para una venta o fusión con tres consolidadores de la industria y realizaron un análisis en relación a los objetivos de valor para los accionistas, tiempo y control del negocio. Después de que la familia decidió que una fusión con Coca-Cola FEMSA era la alternativa preferida, Seale ejecutó un proceso disciplinado y rápido de comprador preferente para lograr los objetivos de valor, tiempo y control de los accionistas.

RESULTADO

El planteamiento de Seale dio lugar a una exitosa fusión con Coca-Cola FEMSA. Como resultado de la fusión, los accionistas de Grupo Tampico recibieron 63,5 millones de acciones KOF serie L de nueva emisión a un valor de 103.20 pesos por acción. Las acciones KOF serie L emitidas se apreciaron 19.8% hasta alcanzar un precio de MXN\$123.63 antes del cierre, lo que representó un valor total de la transacción de MXN\$10.6 mil millones (aproximadamente US\$800 millones al tipo de cambio de la fecha de cierre). La transacción se cerró el 11 de octubre de 2011.

“Seale brindó a nuestros accionistas una guía valiosa”



“Seale brindó a nuestros accionistas una guía valiosa sobre una amplia gama de temas importantes durante el proceso y sirvió como un asesor confiable, ayudándonos a estructurar una fusión exitosa con Coca-Cola FEMSA que cumplió con los objetivos de nuestros accionistas.”


Robert Fleishman
Vice Presidente, Grupo Tampico

“Nos complace haber cerrado exitosamente esta fusión tan importante en un período corto de tiempo y haber consolidado nuestra posición como líder en la industria mexicana de bebidas.”

Carlos Salazar Lomelin, Director General, Coca-Cola FEMSA

Suscríbete para recibir información de M&A

Brindamos inteligencia específica del sector diseñada específicamente para líderes de la industria, firmas de capital privado y sus asesores. Nuestros informes de la industria y artículos destacados brindan acceso en tiempo real a datos clave de la industria, que incluyen:



Tendencias emergentes

Reportes trimestrales de más de 30 industrias

Reportes mensuales de EE.UU., México y Colombia

Análisis del mercado y transacciones

Información valiosa para los líderes

Reciba actualizaciones por correo electrónico con datos, informes y análisis exclusivos de sectores clave en el momento de su publicación

SUSCRÍBETE

Mandatos Representativos en México

 <p>INMAGUSA Grupo Galaz, S.A de C.V.</p> <p>ha sido adquirido por</p> 	 <p>vendió</p>  <p>a</p> 	 <p>vendió</p> <p>Sus negocios de sanitarios</p> <p>ST. THOMAS CREATIONS <small>BATHROOMS THAT WORK BEAUTIFULLY</small></p> <p>y</p>  <p>a</p> 	 <p>vendió</p>  <p>a</p> 	 <p>vendió</p>  <p>a</p> 	 <p>ha sido adquirida por</p> 	  <p>adquirió</p> <p>El negocio del reciclaje del zinc</p> <p>de</p> 
 <p>ha adquirido</p>  <p>agencias automotrices de</p> 	 <p>ha vendido</p>  <p>a</p> 	 <p>ha vendido</p> <p>Kidde de Mexico, S.A. de C.V</p> <p>Negocio de soluciones de seguridad contra incendios</p> <p>a una filial de</p> 	 <p>ha vendido su negocio de bombeo de concreto</p> <p>a</p> 	<p>CORPORACION</p>  <p>ha vendido</p>  <p>a</p> 	 <p>ha sido adquirida por</p> 	 <p>ha sido adquirida por</p> 
 <p>ha sido adquirida por</p> 	<p>inteleactiva®</p> <p>adquirió</p>  <p>KFC Costa Rica</p> <p>a</p> 	 <p>Multiples adquisiciones</p> 	 <p>se asoció con</p>  <p>una subsidiaria de</p> 	 <p>ha sido adquirida por</p> 	 <p>Fusionó su división de bebidas con</p> 	 <p>Fusionó su división de bebidas con</p> 



JAMES A. SEALE

Presidente y Fundador | Washington, D.C.



  +1 (703) 623-9253

32+ años de experiencia en Fusiones y Adquisiciones, Abogado, Arthur Andersen y Profesor de Banca de Inversión Global en la Universidad George Washington
Universidad de Virginia – Doctorado en Derecho
Universidad de Kentucky – Licenciatura en Contabilidad



SERGIO GARCIA DEL BOSQUE

Socio Director | Ciudad de México, México



  +52 (55) 8000-7463

17+ años de experiencia en Fusiones y Adquisiciones
IPADE - MBA
Instituto Tecnológico y de Estudios Superiores de Monterrey - Ingeniero Industrial y de Sistemas



CARLOS HERNANDEZ GOUDET

Socio Director | San Luis Potosí, México


  +52 (444) 576-9060

16+ años de experiencia en Fusiones y Adquisiciones
Escuela de Negocios de Columbia - MBA
Instituto Tecnológico y de Estudios Superiores de Monterrey - Ingeniero Industrial y de Sistemas



BRETT M. CARMEL

Socio Director Senior y Cofundador | Miami, FL

  +1 (703) 294-6530

25+ años de experiencia en Fusiones y Adquisiciones y Profesor de Fusiones y Adquisiciones en la Universidad Johns Hopkins
Universidad George Washington – MBA Negocios Internacionales
Maestría en Relaciones Internacionales
Universidad de Florida – Ciencias Políticas con Altos Honores



ROBERT E. WHITNEY

Socio Director | Washington, D.C.

  +1 (703) 801-8939

19+ años de experiencia en Fusiones y Adquisiciones, Contador Público Certificado, Deloitte & Touche, Auditoría Corporativa y Servicios de Aseguramiento
Universidad de Richmond – Administración de Empresas en Contabilidad



FELIPE BUENO


Director Senior | Monterrey, México

  +52 (84) 4432-4444

32+ años con Grupo Industrial Saltillo con experiencia como Director de Desarrollo Corporativo y amplia experiencia comercial global
Instituto Tecnológico y de Estudios Superiores de Monterrey – MBA, Ingeniero Industrial y de Sistemas



Washington D.C.



Miami



Ciudad de México



Monterrey



San Luis Potosí

Durante más de 25 años, Seale & Associates ha prestado sus servicios a importantes empresas públicas y privadas en el mundo que operan en una amplia gama de industrias, con un alto nivel de calidad, integridad e independencia, presentando al mismo tiempo ideas innovadoras y soluciones de confianza para abordar sus operaciones más complejas

+25

Años de Experiencia

+\$50B

Transacciones Cerradas en el mundo

Servicios y Soluciones

- Fusiones y Adquisiciones

Desinversiones

Joint Ventures / Alianzas

Recapitalizaciones
- Due Diligence / Apoyo

Peritaje

Asesoría en Finanzas Corporativas

Consultoría Estratégica

Asesor de Confianza de Empresas Líderes en el Mundo

Hemos trabajado en repetidas ocasiones con muchas de las empresas más reconocidas y respetadas en el mundo...

...así como con numerosos fondos de capital riesgo, family-offices y empresas privadas.





Seale & Associates

Creative Solutions. Trusted Advice.