



Seale & Associates

INDUSTRIA DE SOLUCIONES DE EMPAQUETADO
ACTUALIZACIÓN DE MÚLTIPLOS
4TO TRIMESTRE DE 2025

Índice

Panorama de la Industria 4

Empresas Públicas Comparables Globales 5
Diversificado, Vidrio, Metal, Plástico, Sostenible

Transacciones Globales 12

Sobre Seale 14

Introducción

Nos complace compartirles nuestra actualización de múltiplos para la industria de soluciones de empaquetado durante el 4to trimestre de 2025.

En Seale & Associates estamos comprometidos en ofrecer soluciones enfocadas en procesos diseñados para optimizar el valor y alcanzar las metas estratégicas de nuestros clientes en un rango de transacciones que incluyen **fusiones, adquisiciones, desinversiones, venta de negocios, recapitalizaciones**, entre otros servicios de consultoría estratégica y finanzas corporativas.

A lo largo de más de 25 años hemos servido con éxito a clientes alrededor del mundo y nos complace proveer asesoría en banca de inversión a nuestros clientes que buscan crecer por medio de adquisiciones u optimizando su portafolio a través de desinversiones estratégicas.

Seale tiene una amplia experiencia asesorando a importantes compañías multinacionales, firmas de capital privado y empresas familiares en una amplia gama de industrias.



James A. Seale | Presidente

jseale@sealeassociates.com




Brett M. Carmel | Socio Director Senior

bcarmel@sealeassociates.com



Robert Whitney | Socio Director

rwhitney@sealeassociates.com



Sergio Garcia del Bosque | Socio Director

sgarcia@sealeassociates.com



Carlos Hernández Goudet | Socio Director

chernandez@sealeassociates.com



Alejandro Montemayor | Director

amontemayor@sealeassociates.com



Armando Rios | Vicepresidente

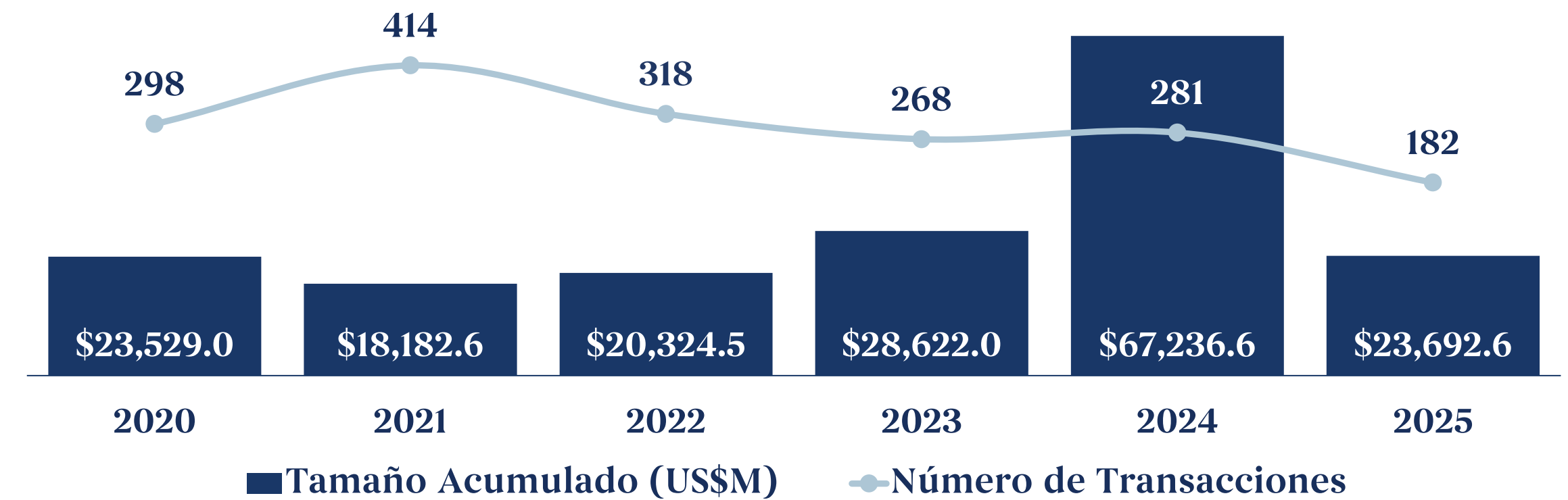
arios@sealeassociates.com

Panorama en la Industria de Soluciones de Empaquetado

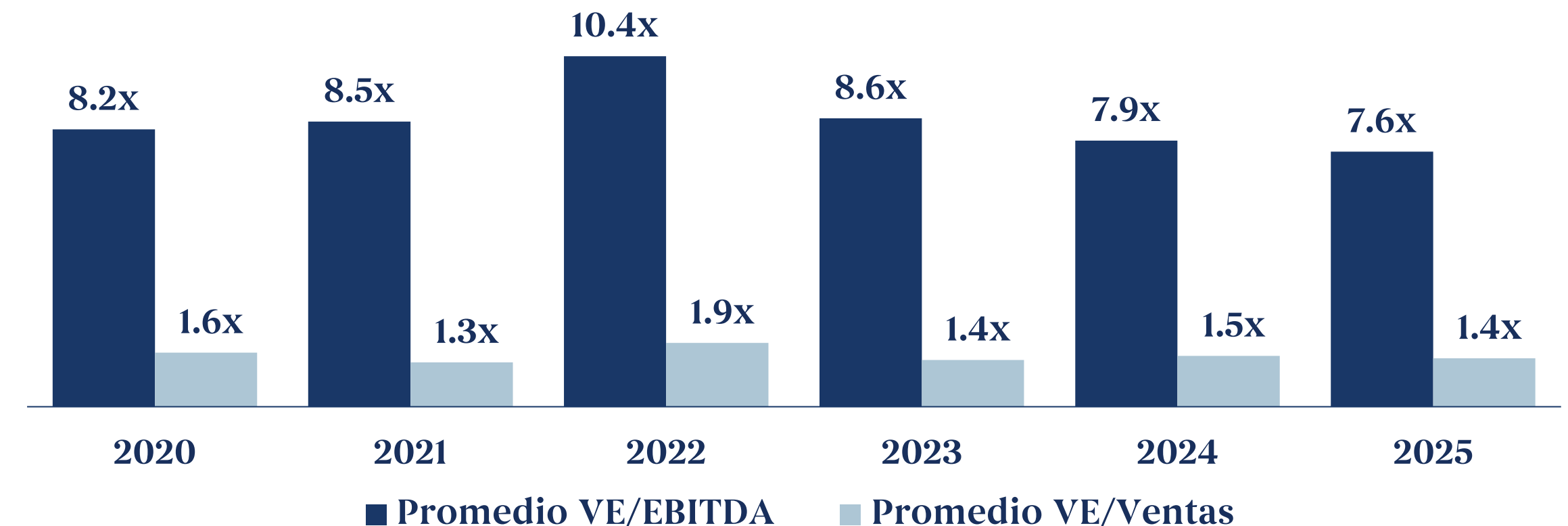
Tendencias de M&A e Inteligencia de Mercado

- **El mercado global de empaques está valorado en US\$1.18B en 2025 y se prevé que alcance US\$1.39B para 2030, con una TCAC de 3.5%.** La demanda sigue respaldada por el papel esencial del empaque en protección, cumplimiento normativo y diferenciación de marca en sectores como alimentos, bebidas, farmacéuticos y comercio electrónico
- **El crecimiento está impulsado por regulaciones de sostenibilidad y cambios en preferencias que favorecen materiales reciclables, estructuras mono materiales y alternativas de base biológica.** A la par, avanzan iniciativas de reciclaje, mejoras en películas y esfuerzos para sustituir plásticos de un solo uso conforme aumentan los requisitos de economía circular
- **La digitalización continúa configurando el diseño y la fabricación mediante el uso de identificadores digitales, herramientas de trazabilidad y tecnologías de impresión más ágiles** que permiten lanzamientos de productos con mayor velocidad y mejor adaptación a normas de responsabilidad extendida del productor
- **Las operaciones de fusiones y adquisiciones en el sector se han fortalecido conforme las compañías reorganizan portafolios para cumplir mandatos ambientales y ampliar capacidades en soluciones reciclables o basadas en papel**
- **Los compradores estratégicos privados concentran gran parte de la actividad, impulsados por adquisiciones complementarias que expanden capacidades y optimizan procesos,** mientras que los compradores públicos han reducido su participación, favoreciendo un entorno de mayor consolidación liderada por actores privados.

Tamaño y Volumen de M&A en la Industria de Soluciones de Empaquetado



Promedio VE/EBITDA y VE/Ventas en la Industria de Soluciones de Empaquetado



Empaquetado Diversificados - Empresas Públicas Comparables Globales

La siguiente tabla ofrece una visión general de la industria mediante la comparación de empresas públicas globales, destacando su posicionamiento en el sector y desempeño financiero según métricas clave de valuación

Compañía	País	Cap. de Mercado US\$M	Valor Empresa US\$M	Ventas US\$M	Margen EBITDA	Promedio Anual VE/EBITDA		Cuarto Trimestre Dec. 31, 2025		
						2023	2024	VE/EBITDA	VE/Ventas	
CCL Industries		CAN	\$10,958	\$12,043	\$5,589	20.8%	9.9x	10.5x	10.4x	2.2x
Crown Holdings		USA	\$11,740	\$17,652	\$12,365	17.3%	13.3x	9.0x	8.3x	1.4x
Dongwon Systems		KOR	\$506	\$745	\$964	12.2%	8.8x	9.5x	6.3x	0.8x
Greif		USA	\$3,353	\$4,651	\$4,269	13.1%	6.0x	7.3x	8.3x	1.1x
Richards Group		CAN	\$257	\$339	\$309	14.3%	6.9x	6.0x	7.7x	1.1x
Toyo Seikan Group		JPN	\$3,669	\$4,458	\$6,030	11.0%	7.3x	6.3x	6.7x	0.7x
TriMas Corporation		USA	\$1,441	\$1,881	\$646	25.2%	10.4x	10.2x	11.6x	2.9x
Wipak		CAN	\$1,943	\$1,623	\$1,125	21.2%	7.0x	7.1x	6.8x	1.4x
■ Excluído de la media						Media	8.0x	8.2x	7.8x	1.2x
						Mediana	8.0x	8.2x	8.0x	1.3x

Empaquetado de Vidrio - Empresas Públicas Comparables Globales

La siguiente tabla ofrece una visión general de la industria mediante la comparación de empresas públicas globales, destacando su posicionamiento en el sector y desempeño financiero según métricas clave de valuación

Compañía	País	Cap. de Mercado US\$M	Valor Empresa US\$M	Ventas US\$M	Margen EBITDA	Promedio Anual VE/EBITDA		Cuarto Trimestre Dec. 31, 2025	
						2023	2024	VE/EBITDA	VE/Ventas
Cristalerías de Chile	 CHL	\$176	\$584	\$427	9.6%	13.3x	16.8x	14.2x	1.4x
Ishizuka Glass	 JPN	\$86	\$228	\$374	15.2%	5.6x	4.7x	4.0x	0.6x
Nihon Yamamura Glass	 JPN	\$198	\$286	\$451	10.5%	19.5x	3.9x	6.1x	0.6x
O-I Glass	 USA	\$2,267	\$6,970	\$6,426	18.5%	5.7x	5.1x	5.9x	1.1x
Verallia Société Anonyme	 FRA	\$3,179	\$5,547	\$3,912	24.7%	5.7x	4.9x	5.8x	1.4x
Vetropack Holding	 CHE	\$550	\$804	\$1,030	15.0%	5.1x	5.1x	5.2x	0.8x
Vidrala	 ESP	\$3,724	\$4,036	\$1,777	29.2%	10.2x	9.2x	7.8x	2.3x
Vitro	 MEX	\$154	\$223	\$279	5.6%	4.2x	3.8x	14.3x	0.8x
Zignago Vetro	 ITA	\$805	\$1,011	\$516	20.4%	10.3x	7.1x	9.6x	2.0x



■ Excluído de la media

Media 7.5x 5.5x 6.3x 1.0x
Mediana 5.7x 5.1x 6.1x 1.1x

Fuente: Capital IQ

Empaquetado de Metal - Empresas Públicas Comparables Globales

La siguiente tabla ofrece una visión general de la industria mediante la comparación de empresas públicas globales, destacando su posicionamiento en el sector y desempeño financiero según métricas clave de valuación

Compañía	País	Cap. de Mercado US\$M	Valor Empresa US\$M	Ventas US\$M	Margen EBITDA	Promedio Anual VE/EBITDA		Cuarto Trimestre Dec. 31, 2025		
						2023	2024	VE/EBITDA	VE/Ventas	
Ardagh Metal Packaging 	LUX	\$2,451	\$6,235	\$5,497	13.9%	9.0x	8.8x	8.1x	1.1x	
Ball Corporation 	USA	\$14,195	\$21,178	\$13,161	16.0%	12.5x	11.4x	10.0x	1.6x	
Hokkan 	JPN	\$187	\$428	\$575	12.1%	7.4x	5.1x	6.1x	0.7x	
Silgan Holdings 	USA	\$4,266	\$8,824	\$6,483	16.6%	8.5x	9.0x	8.2x	1.4x	
						Media	9.4x	9.7x	8.1x	1.2x
						Mediana	8.8x	8.9x	8.2x	1.2x

■ Excluído de la media
NM: No Medible

Empaquetado Plásticos - Empresas Públicas Comparables Globales

La siguiente tabla ofrece una visión general de la industria mediante la comparación de empresas públicas globales, destacando su posicionamiento en el sector y desempeño financiero según métricas clave de valuación

Compañía	País	Cap. de Mercado US\$M	Valor Empresa US\$M	Ventas US\$M	Margen EBITDA	Promedio Anual VE/EBITDA		Cuarto Trimestre Dec. 31, 2025		
						2023	2024	VE/EBITDA	VE/Ventas	
AptarGroup	 USA	\$8,003	\$9,064	\$3,777	22.8%	13.5x	14.1x	10.5x	2.4x	
FP Corporation	 JPN	\$1,357	\$1,737	\$1,534	14.8%	10.5x	9.3x	7.6x	1.1x	
Fuji Seal International	 JPN	\$1,066	\$888	\$1,371	13.8%	4.9x	4.9x	4.7x	0.6x	
Groupe Guillin	 FRA	\$581	\$661	\$1,035	12.4%	5.3x	4.3x	5.1x	0.6x	
Myers Industries	 USA	\$700	\$1,054	\$826	15.1%	7.6x	8.6x	8.5x	1.3x	
Transcontinental	 CAN	\$1,391	\$1,955	\$2,001	15.6%	5.5x	5.3x	6.2x	1.0x	
■ Excluído de la media						Media	6.8x	6.5x	7.1x	0.9x
						Mediana	6.6x	6.9x	6.9x	1.1x

Empaquetado Sostenible - Empresas Públicas Comparables Globales (1/3)





La siguiente tabla ofrece una visión general de la industria mediante la comparación de empresas públicas globales, destacando su posicionamiento en el sector y desempeño financiero según métricas clave de valuación

Compañía	País	Cap. de Mercado US\$M	Valor Empresa US\$M	Ventas US\$M	Margen EBITDA	Promedio Anual VE/EBITDA		Cuarto Trimestre Dec. 31, 2025		
						2023	2024	VE/EBITDA	VE/Ventas	
Amtcor		CHE	\$19,238	\$34,304	\$19,609	13.8%	10.1x	10.8x	12.7x	1.7x
Avery Dennison Corporation		USA	\$14,058	\$17,258	\$8,856	17.1%	13.4x	14.4x	11.4x	1.9x
Billerud		SWE	\$2,534	\$3,137	\$4,393	10.5%	4.8x	8.9x	6.8x	0.7x
Cascades		CAN	\$920	\$2,419	\$3,483	11.8%	7.4x	6.1x	5.9x	0.7x
Elopak		NOR	\$1,479	\$1,922	\$1,416	13.8%	6.8x	7.4x	9.8x	1.4x
Graphic Packaging		USA	\$4,445	\$10,281	\$8,617	19.0%	6.9x	7.1x	6.3x	1.2x
Huhtamäki		FIN	\$3,665	\$5,224	\$4,650	13.1%	9.1x	9.2x	8.5x	1.1x
International Paper Company		USA	\$20,799	\$30,450	\$23,634	14.1%	5.8x	8.7x	9.1x	1.3x

Empaquetado Sostenible - Empresas Públicas Comparables Globales (2/3)

Compañía	País	Cap. de Mercado US\$M	Valor Empresa US\$M	Ventas US\$M	Margen EBITDA	Promedio Anual VE/EBITDA		Cuarto Trimestre Dec. 31, 2025	
						2023	2024	VE/EBITDA	VE/Ventas
Klabin	 BRA	\$4,222	\$10,083	\$3,758	37.5%	6.4x	8.2x	7.2x	2.7x
Mayr-Melnhof Karton	 AUT	\$2,129	\$3,415	\$4,685	13.5%	7.1x	8.9x	5.4x	0.7x
Mondi	 GBR	\$5,385	\$8,981	\$8,997	12.7%	5.9x	8.6x	7.9x	1.0x
Packaging Corporation of America	 USA	\$18,431	\$21,982	\$8,989	22.3%	7.9x	11.6x	11.0x	2.4x
Rengo	 JPN	\$1,923	\$4,701	\$6,445	9.8%	7.3x	6.2x	7.5x	0.7x
Sealed Air Corporation	 USA	\$6,095	\$10,081	\$5,360	20.4%	8.9x	8.6x	9.2x	1.9x
SIG Group	 CHE	\$5,467	\$8,355	\$3,814	24.6%	17.2x	12.1x	8.9x	2.2x
Smurfit Westrock	 IRL	\$20,137	\$33,423	\$31,179	14.3%	5.6x	12.2x	7.5x	1.1x

Empaquetado Sostenible - Empresas Públicas Comparables Globales (3/3)

Compañía	País	Cap. de Mercado US\$M	Valor Empresa US\$M	Ventas US\$M	Margen EBITDA	Promedio Anual VE/EBITDA		Cuarto Trimestre Dec. 31, 2025		
						2023	2024	VE/EBITDA	VE/Ventas	
Sonoco Products Company		USA	\$4,304	\$9,528	\$7,519	17.9%	7.7x	7.7x	7.1x	1.3x
Stora Enso		FIN	\$9,901	\$13,630	\$10,950	10.5%	7.0x	17.4x	11.9x	1.2x
Tailim Packaging		KOR	\$93	\$281	\$528	2.8%	6.4x	10.8x	19.3x	0.5x
Tomoku		JPN	\$371	\$706	\$1,419	8.5%	5.9x	6.4x	5.9x	0.5x
■ Excluído de la media						Media	7.2x	8.9x	8.4x	1.2x
						Mediana	7.0x	8.8x	8.2x	1.2x

Soluciones de Empaquetado - Transacciones Globales (1/2)

La siguiente tabla presenta transacciones relevantes en la industria durante el 4to trimestre de 2025, destacando adquisiciones estratégicas orientadas a expandir capacidades, productos o presencia geográfica

Fecha	Objetivo	País	Descripción	Comprador	Vendedor	% Adquirido	Tamaño US\$M	VE/ EBITDA	VE/ Ventas
Dic-25		USA	JohnsByrne , un fabricante de soluciones de empaque especializado y empaque impreso, adquirió Municipal Packaging , un fabricante de soluciones de empaque y etiquetado personalizados		-	100.0%	-	-	-
Dic-25*		TUN	BA Glass , un fabricante de envases de vidrio, acordó adquirir una participación minoritaria en SOTUVER , un fabricante de envases de vidrio para las industrias de alimentos y bebidas		Groupe Bayahi	41.3%	\$74.3	6.6x	3.0x
Dic-25		CAN	Soteria Flexibles , un fabricante de soluciones de empaque flexible, adquirió Imaflex , un fabricante de películas de polietileno y productos de empaque flexible		-	100.0%	\$94.9	11.0x	1.1x
Dic-25*		BEL	Ball Corporation , un fabricante de envases de aluminio para bebidas, acordó adquirir una participación del 80% en Benepack , un fabricante de envases de aluminio para bebidas		-	80.0%	\$215.9	-	-
Dic-25*		CHL	Vidrala , un fabricante de envases de vidrio para las industrias de alimentos y bebidas, acordó adquirir Cristalerías Toro , un fabricante de envases de vidrio		-	100.0%	\$90.5	-	-
Dic-25		USA	ProAmpac , un fabricante de soluciones de empaque flexible y de ciencia de materiales, adquirió TC Transcontinental Packaging , un productor de productos y películas de empaque flexible		tc • TRANSCONTINENTAL	100.0%	\$1,516.7	8.2x	1.3x

Soluciones de Empaquetado - Transacciones Globales (2/2)

Fecha	Objetivo	País	Descripción	Comprador	Vendedor	% Adquirido	Tamaño US\$M	VE/ EBITDA	VE/ Ventas
Dic-25	 MERRILL'S PACKAGING	USA	Nelipak , un fabricante de soluciones de empaque rígido y termoformado, adquirió Merrill's Packaging , un fabricante de productos de empaque plástico termoformado	 Nelipak®	-	100.0%	-	-	-
Nov-25*	 Sealed Air®	USA	Clayton, Dubilier & Rice , una firma de capital privado, acordó adquirir Sealed Air , un fabricante de soluciones de empaque protector y para alimentos	CD&R	Múltiples Compradores	100.0%	\$10,300.0	9.4x	1.9x
Nov-25	 LAP	USA	SupplyOne , un fabricante y distribuidor de productos de empaque, adquirió Lamb & Associates Packaging , un proveedor de soluciones de empaque personalizado y servicios de distribución de empaques	 SUPPLYONE PACKAGING ELEVATED	-	100.0%	-	-	-
Nov-25	 COMAR	USA	Precision Concepts , un fabricante de soluciones de empaque plástico rígido, adquirió Comar , un fabricante de soluciones de empaque especializado	 PC PRECISION CONCEPTS	-	100.0%	-	-	-
Oct-25	 PHOENIX PACKAGING INC.	USA	Welch Packaging , un fabricante de productos de empaque corrugado, se fusionó con Phoenix Packaging , un fabricante de soluciones de empaque corrugado	 Welch Packaging	-	Fusión	-	-	-
Oct-25*	 METAL CROWNS LTD	KEN	Guala Closures , un fabricante de cierres y tapas para envases de bebidas, acordó adquirir Metal Crowns , un fabricante de tapas metálicas para envases de bebidas	 Guala Closures	-	100.0%	-	-	-
Oct-25	 ISEM Packaging Group	ITA	Multiply Group , una sociedad de inversión, adquirió una participación mayoritaria en Isem , un fabricante de soluciones de empaque de lujo y exhibición	 MULTIPLY GROUP	<u>PENINSULA CAPITAL</u>	>50.0%	\$191.7	-	-

*Transacción anunciada pendiente de aprobación y otras condiciones de cierre

Grupo Fomento Queretano

OBJETIVO

Grupo Fomento Queretano

TIPO DE PROYECTO

Asesoría de Venta

INDUSTRIAS

Productos de Consumo, Alimentos y Bebidas

GEOGRAFÍA

Querétaro, México

SITUACIÓN

Seale & Associates fue contratado por la familia propietaria de Grupo Fomento Queretano, uno de los grupos de empresas de embotelladoras de Coca-Cola más antiguos en México, para analizar alternativas estratégicas de su negocio en el marco del cambio del panorama en la industria.

ENFOQUE DE SEALE & ASSOCIATES

Seale & Associates fue contratado por la familia propietaria de Grupo Fomento Queretano, uno de los grupos de empresas de embotelladoras de Coca-Cola más antiguos en México, para analizar alternativas estratégicas de su negocio en el marco del cambio del panorama en la industria.

RESULTADO

El proceso resultó en un consenso entre los accionistas sobre la alternativa preferida y una fusión con Coca-Cola FEMSA. Como resultado de la fusión, los accionistas de Grupo Fomento Queretano recibieron 45.1 millones de acciones serie L KOF por un valor empresa agregado total de aproximadamente MXN\$7.6 mil millones (US\$580 millones).

“Sus profesionistas nos dieron invaluable orientación y apoyo”

FOQUE
GRUPO FOMENTO QUERETANO

fusionó su

División de Bebidas

con

Coca-Cola
FEMSA

“Desde el principio del proceso de planificación antes de nuestra fusión con Coca-Cola FEMSA, Seale escuchó y ofreció respuestas directas a todas y cada una de las preguntas e inquietudes de nuestra familia y presentaron una amplia gama de opciones. Sus profesionistas nos dieron invaluable orientación y apoyo a medida que nos ayudaron a mediar las negociaciones de fusión. Sabíamos que podíamos contar con su asesoría confiable para asegurarnos de tomar las mejores decisiones para nuestra compañía, nuestros empleados y nuestra familia.”

Federico Ruiz Rubio
Ex miembro del Consejo y Accionista, Grupo Fomento Queretano

Grupo Tampico

OBJETIVO

Café Del Pacífico, S.A. de C.V ("Caffenio")

TIPO DE TRANSACCIÓN

Asesoría de Venta

INDUSTRIAS

Productos de Consumo, Alimentos y Bebidas

GEOGRAFÍA

Tamaulipas, México

SITUACIÓN

Seale & Associates fue contratado por el grupo de accionistas de Grupo Tampico para analizar y estructurar la fusión de la división de bebidas de la compañía con Coca-Cola FEMSA.

ENFOQUE DE SEALE & ASSOCIATES

Los profesionistas de Seale le presentaron a la familia una variedad de alternativas estratégicas y resultados de escenarios para una venta o fusión con tres consolidadores de la industria y realizaron un análisis en relación a los objetivos de valor para los accionistas, tiempo y control del negocio. Después de que la familia decidió que una fusión con Coca-Cola FEMSA era la alternativa preferida, Seale ejecutó un proceso disciplinado y rápido de comprador preferente para lograr los objetivos de valor, tiempo y control de los accionistas.

RESULTADO

El planteamiento de Seale dio lugar a una exitosa fusión con Coca-Cola FEMSA. Como resultado de la fusión, los accionistas de Grupo Tampico recibieron 63,5 millones de acciones KOF serie L de nueva emisión a un valor de 103.20 pesos por acción. Las acciones KOF serie L emitidas se apreciaron 19.8% hasta alcanzar un precio de MXN\$123.63 antes del cierre, lo que representó un valor total de la transacción de MXN\$10.6 mil millones (aproximadamente US\$800 millones al tipo de cambio de la fecha de cierre). La transacción se cerró el 11 de octubre de 2011.

“Seale brindó a nuestros accionistas una guía valiosa”



fusionó su
División de Bebidas
con



“Seale brindó a nuestros accionistas una guía valiosa sobre una amplia gama de temas importantes durante el proceso y sirvió como un asesor confiable, ayudándonos a estructurar una fusión exitosa con Coca-Cola FEMSA que cumplió con los objetivos de nuestros accionistas.”


Robert Fleishman
Vice Presidente, Grupo Tampico

“Nos complace haber cerrado exitosamente esta fusión tan importante en un período corto de tiempo y haber consolidado nuestra posición como líder en la industria mexicana de bebidas.”

Carlos Salazar Lomelin, Director General, Coca-Cola FEMSA

Suscríbete para recibir información de M&A

Brindamos inteligencia específica del sector diseñada específicamente para líderes de la industria, firmas de capital privado y sus asesores. Nuestros informes de la industria y artículos destacados brindan acceso en tiempo real a datos clave de la industria, que incluyen:



Tendencias emergentes

Reportes trimestrales de más de 30 industrias

Reportes mensuales de EE.UU., México y Colombia

Análisis del mercado y transacciones

Información valiosa para los líderes

Reciba actualizaciones por correo electrónico con datos, informes y análisis exclusivos de sectores clave en el momento de su publicación

SUSCRÍBETE

Mandatos Representativos en México

 <p>INMAGUSA Grupo Galaz, S.A de C.V.</p> <p>ha sido adquirida por</p> 	 <p>vendió</p>  <p>a</p> 	 <p>vendió</p> <p>Sus negocios de sanitarios</p> <p>ST. THOMAS CREATIONS <small>SAFARIWOODS THAT WORK BEAUTIFULLY</small></p> <p>y</p>  <p>a</p> 	 <p>vendió</p>  <p>a</p> 	 <p>vendió</p>  <p>a</p> 	 <p>ha sido adquirida por</p> 	  <p>adquirió</p> <p>El negocio del reciclaje del zinc</p> <p>de</p> 
 <p>ha adquirido</p>  <p>agencias automotrices de</p> 	 <p>ha vendido</p>  <p>a</p> 	 <p>ha vendido</p> <p>Kidde de Mexico, S.A. de C.V</p> <p>Negocio de soluciones de seguridad contra incendios a una filial de</p> 	 <p>ha vendido su negocio de bombeo de concreto</p> <p>a</p> 	<p>CORPORACION</p>  <p>ha vendido</p>  <p>a</p> 	 <p>ha sido adquirida por</p> 	 <p>ha sido adquirida por</p> 
 <p>ha sido adquirida por</p> 	<p>inteleactiva®</p> <p>adquirió</p>  <p>KFC Costa Rica</p> <p>a</p> 	 <p>Multiples adquisiciones</p> 	 <p>se asoció con</p>  <p>una subsidiaria de</p> 	 <p>ha sido adquirida por</p> 	 <p>Fusionó su división de bebidas con</p> 	 <p>Fusionó su división de bebidas con</p> 



JAMES A. SEALE

Presidente y Fundador | Washington, D.C.

+1 (703) 623-9253

30+ años de experiencia en Fusiones y Adquisiciones, Abogado, Arthur Andersen y Profesor de Banca de Inversión Global en la Universidad George Washington
Universidad de Virginia – Doctorado en Derecho
Universidad de Kentucky – Licenciatura en Contabilidad



BRETT M. CARMEL

Socio Director Senior y Cofundador | Miami, FL

+1 (703) 294-6530

25+ años de experiencia en Fusiones y Adquisiciones y Profesor de Fusiones y Adquisiciones en la Universidad Johns Hopkins
Universidad George Washington – MBA Negocios Internacionales
Maestría en Relaciones Internacionales
Universidad de Florida – Ciencias Políticas con Altos Honores



SERGIO GARCIA DEL BOSQUE

Socio Director | Ciudad de México, México

+52 (55) 8000-7463

17+ años de experiencia en Fusiones y Adquisiciones
IPADE - MBA
Instituto Tecnológico y de Estudios Superiores de Monterrey - Ingeniero Industrial y de Sistemas



ROBERT E. WHITNEY

Socio Director | Washington, D.C.

+1 (703) 801-8939

19+ años de experiencia en Fusiones y Adquisiciones, Contador Público Certificado, Deloitte & Touche, Auditoría Corporativa y Servicios de Aseguramiento
Universidad de Richmond – Administración de Empresas en Contabilidad



CARLOS HERNANDEZ GOUDET

Socio Director | San Luis Potosí, México

+52 (444) 576-9060

16+ años de experiencia en Fusiones y Adquisiciones
Escuela de Negocios de Columbia - MBA
Instituto Tecnológico y de Estudios Superiores de Monterrey - Ingeniero Industrial y de Sistemas



FELIPE BUENO

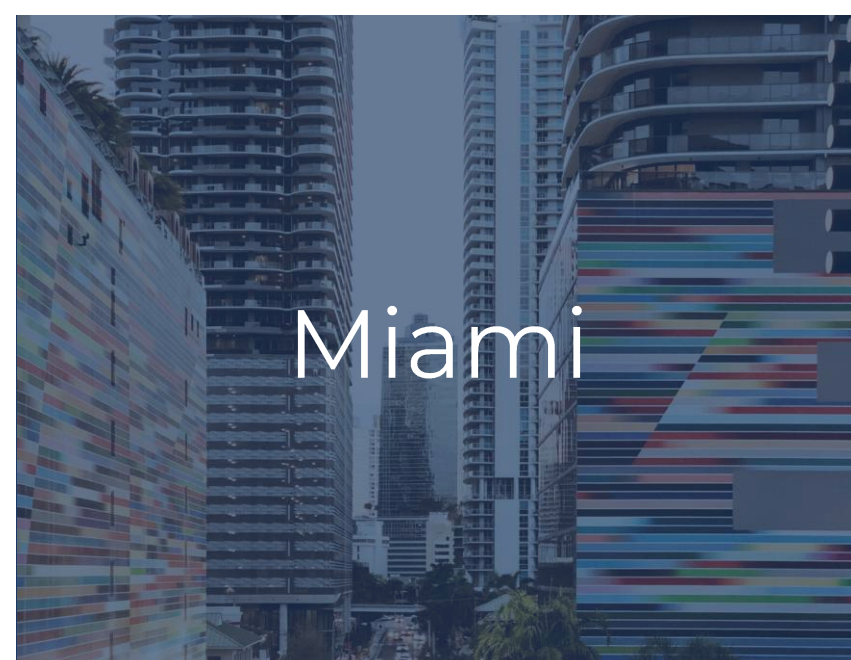
Director Senior | Monterrey, México

+52 (84) 4432-4444

40+ años con Grupo Industrial Saltillo con experiencia como Director de Desarrollo Corporativo y amplia experiencia comercial global
Instituto Tecnológico y de Estudios Superiores de Monterrey – MBA, Ingeniero Industrial y de Sistemas



Washington D.C.



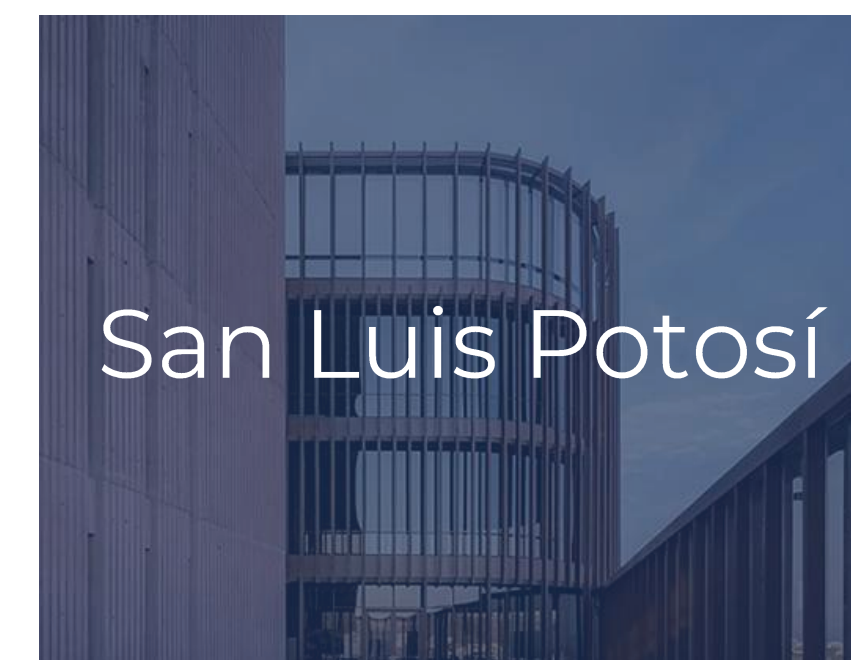
Miami



Ciudad de México



Monterrey



San Luis Potosí

Durante más de 25 años, Seale & Associates ha prestado sus servicios a importantes empresas públicas y privadas en el mundo que operan en una amplia gama de industrias, con un alto nivel de calidad, integridad e independencia, presentando al mismo tiempo ideas innovadoras y soluciones de confianza para abordar sus operaciones más complejas

+25
Años de Experiencia

+\$50B
Transacciones Cerradas en el mundo

Servicios y Soluciones

- Fusiones y Adquisiciones
- Desinversiones
- Joint Ventures / Alianzas
- Recapitalizaciones
- Due Diligence / Apoyo
- Peritaje
- Asesoría en Finanzas Corporativas
- Consultoría Estratégica

Asesor de Confianza de Empresas Líderes en el Mundo

Hemos trabajado en repetidas ocasiones con muchas de las empresas más reconocidas y respetadas en el mundo...

...así como con numerosos fondos de capital riesgo, family-offices y empresas privadas.



Seale & Associates

Creative Solutions. Trusted Advice.