



# Seale & Associates

INDUSTRIA DE ACERO  
ACTUALIZACIÓN DE MÚLTIPLOS  
1ER TRIMESTRE DE 2026

# Índice

**Panorama de la Industria** 4

**Empresas Públicas Comparables Globales** 5  
*Producción de Acero, Distribución de Acero*

**Transacciones Globales** 9

**Sobre Seale** 11

# Introducción

Nos complace compartirles nuestra actualización de múltiplos para la industria de acero durante el 1er trimestre de 2026.

En Seale & Associates estamos comprometidos en ofrecer soluciones enfocadas en procesos diseñados para optimizar el valor y alcanzar las metas estratégicas de nuestros clientes en un rango de transacciones que incluyen **fusiones, adquisiciones, desinversiones, venta de negocios, recapitalizaciones**, entre otros servicios de consultoría estratégica y finanzas corporativas.

A lo largo de más de 25 años hemos servido con éxito a clientes alrededor del mundo y nos complace proveer asesoría en banca de inversión a nuestros clientes que buscan crecer por medio de adquisiciones u optimizando su portafolio a través de desinversiones estratégicas.

Seale tiene una amplia experiencia asesorando a importantes compañías multinacionales, firmas de capital privado y empresas familiares en una amplia gama de industrias.




**James A. Seale | Presidente**  
jseale@sealeassociates.com



**Brett M. Carmel | Socio Director Senior**  
bcarmel@sealeassociates.com




**Robert Whitney | Socio Director**  
rwhitney@sealeassociates.com



**Sergio Garcia del Bosque | Socio Director**  
sgarcia@sealeassociates.com



**Carlos Hernández Goudet | Socio Director**  
chernandez@sealeassociates.com



**Alejandro Montemayor | Director**  
amontemayor@sealeassociates.com



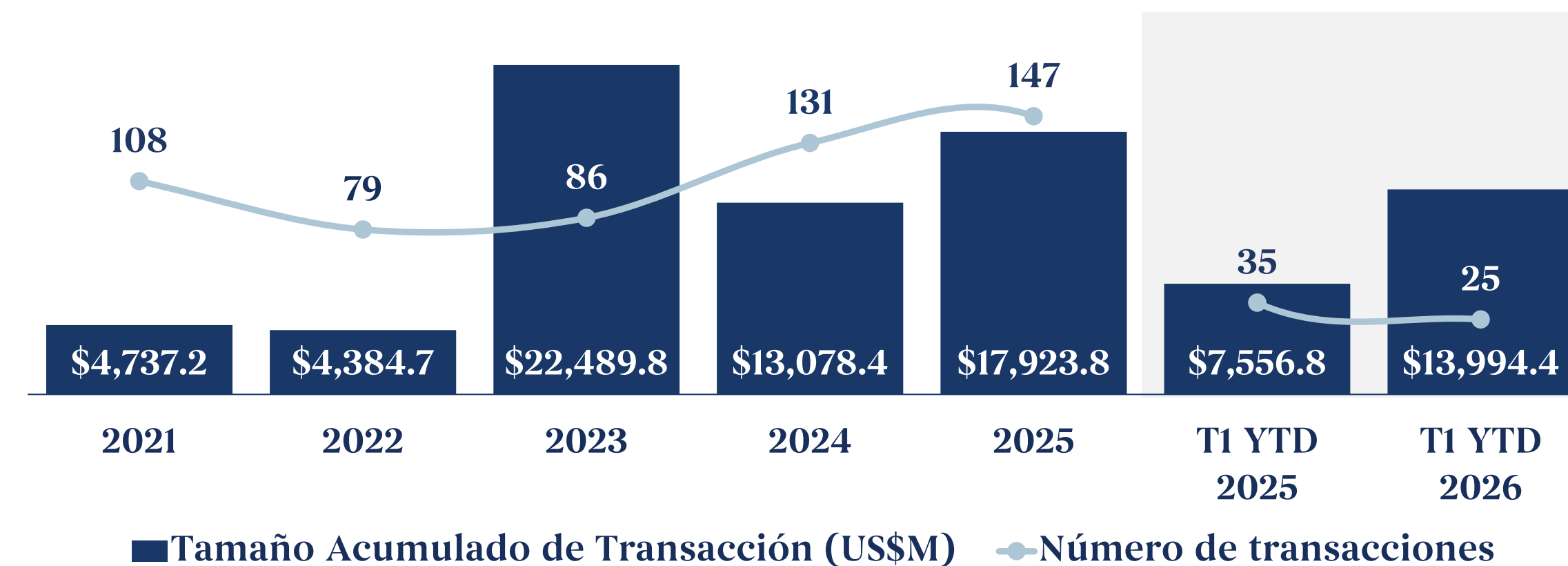
**Armando Rios | Vicepresidente**  
arios@sealeassociates.com

# Panorama en la Industria de Acero

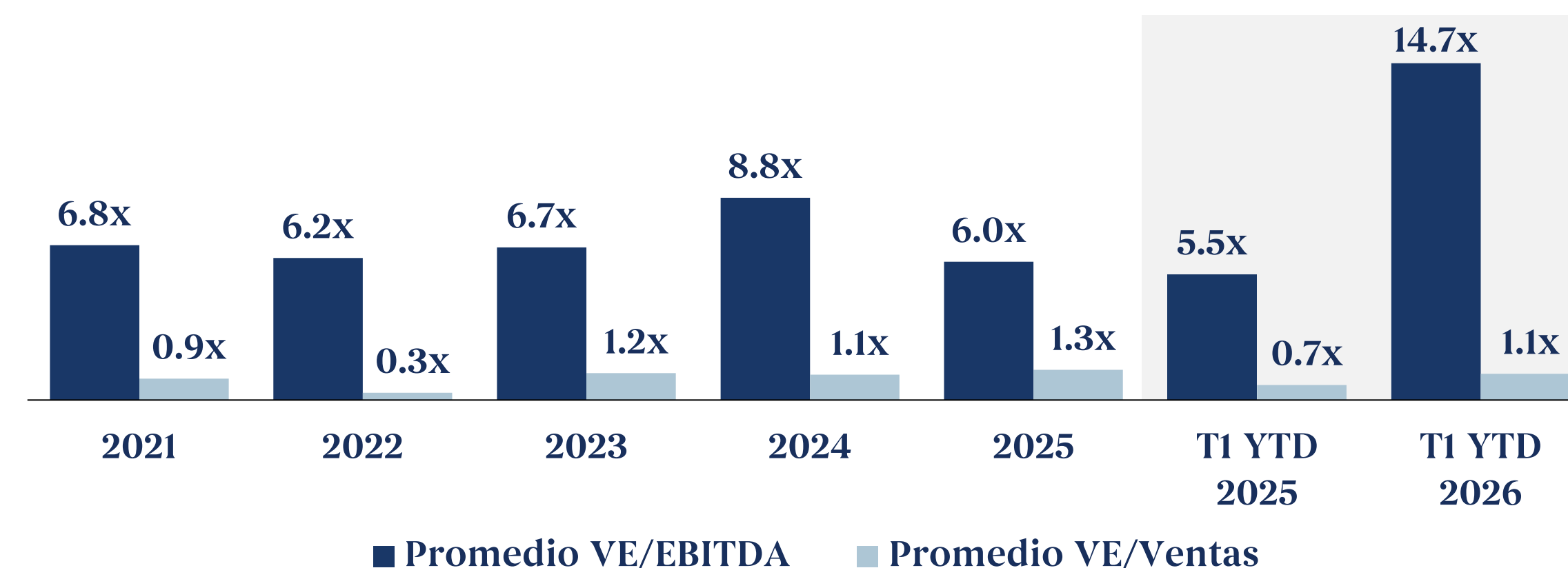
## Tendencias de M&A e Inteligencia de Mercado

- El **mercado global del acero** alcanzó aproximadamente **US\$1.5B en 2025** y se proyecta que llegue a **US\$2.3B para 2033**, creciendo a una **tasa CAC de 5.9%** durante el periodo proyectado. La industria continúa beneficiándose del aumento en **inversiones de infraestructura, tendencias de urbanización y creciente demanda en construcción, automotriz y aplicaciones industriales**
- El crecimiento del mercado continúa siendo impulsado por la **expansión de actividades de infraestructura y construcción, creciente urbanización** y mayores inversiones en **transporte, energía renovable y proyectos de manufactura industrial** a nivel global
- La creciente adopción de **tecnologías de acero verde, hornos de arco eléctrico, sistemas de manufactura impulsados por IA y optimización digital de procesos** está transformando la industria y mejorando la eficiencia operativa y sostenibilidad
- La creciente demanda proveniente de las **industrias automotriz, aeroespacial** y de **vehículos eléctricos**, junto con inversiones en soluciones de acero ligero y de alta resistencia, **continúa respaldando el crecimiento** de largo plazo en los **mercados globales finales**
- Las **empresas del sector** continúan realizando **adquisiciones estratégicas** orientadas a **ampliar sus portafolios y fortalecer la integración a lo largo de la cadena de valor**, con una participación activa de **fondos de capital privado y adquirientes estratégicos**
- Las **transacciones recientes** reflejan un creciente interés en **capacidades de manufactura avanzada y soluciones de ingeniería**, ya que los compradores buscan empresas con **producción especializada o modular** par **mejorar la competitividad**

## Tamaño y Volumen de M&A en la Industria de Acero



## Promedio VE/EBITDA y VE/Ventas en la Industria de Acero



# Producción de Acero – Empresas Públicas Comparables Globales (1/3)

La siguiente tabla ofrece una visión general de la industria mediante la comparación de empresas públicas globales, destacando su posicionamiento en el sector y desempeño financiero según métricas clave de valuación

Compañía	País	Cap. De Mercado US\$M	Valor Empresa US\$M	Ventas US\$M	Margen EBITDA	Promedio Anual VE/EBITDA		Primer Trimestre Mar. 31, 2026		
						2024	2025	VE/EBITDA	VE/Ventas	
Acerinox		ESP	\$3,438	\$4,865	\$6,477	6.2%	4.8x	10.5x	12.1x	0.8x
Aichi Steel Corporation		JPN	\$1,135	\$1,395	\$1,914	12.5%	4.1x	6.2x	5.8x	0.7x
Aperam		LUX	\$2,833	\$3,978	\$6,915	3.2%	16.0x	10.6x	17.8x	0.6x
ArcelorMittal		LUX	\$38,473	\$48,380	\$62,011	8.7%	4.2x	5.6x	8.9x	0.8x
CAP		CHL	\$1,115	\$3,843	\$1,991	23.9%	5.0x	7.5x	8.1x	1.9x
Cleveland-Cliffs		USA	\$4,820	\$12,935	\$18,903	0.5%	5.9x	21.7x	132.0x	0.7x
Commercial Metals Company		USA	\$6,812	\$9,913	\$8,387	13.4%	6.1x	7.9x	8.8x	1.2x
Companhia Siderúrgica Nacional		BRA	\$1,609	\$9,676	\$8,529	19.8%	6.0x	5.4x	5.7x	1.1x

## Producción de Acero - Empresas Públicas Comparables Globales (2/3)

Compañía	País	Cap. De Mercado US\$M	Valor Empresa US\$M	Ventas US\$M	Margen EBITDA	Promedio Anual VE/EBITDA		Primer Trimestre Mar. 31, 2026	
						2024	2025	VE/EBITDA	VE/Ventas
Industrias CH	 MEX	\$4,026	\$3,046	\$1,851	20.4%	6.6x	7.5x	8.0x	1.6x
Jindal Steel & Power	 IND	\$12,104	\$13,729	\$5,674	14.0%	10.6x	12.3x	17.3x	2.4x
JSW Steel	 IND	\$29,209	\$38,205	\$19,771	14.9%	10.6x	14.1x	13.0x	1.9x
Kyoei Steel	 JPN	\$634	\$830	\$1,982	0.0%	4.3x	4.5x	NM	0.4x
Nucor Corporation	 USA	\$38,510	\$44,248	\$32,494	12.9%	6.4x	9.1x	10.5x	1.4x
Outokumpu	 FIN	\$2,522	\$2,841	\$6,220	1.6%	7.6x	13.1x	28.7x	0.5x
POSCO Holdings	 KOR	\$16,595	\$30,310	\$45,892	9.1%	6.4x	6.9x	7.2x	0.7x

# Producción de Acero - Empresas Públicas Comparables Globales (3/3)

Compañía	País	Cap. De Mercado US\$M	Valor Empresa US\$M	Ventas US\$M	Margen EBITDA	Promedio Anual VE/EBITDA		Primer Trimestre Mar. 31, 2026		
						2024	2025	VE/EBITDA	VE/Ventas	
Steel Authority of India	 IND	\$6,667	\$10,153	\$11,653	10.6%	7.5x	7.7x	8.2x	0.9x	
Steel Dynamics	 USA	\$26,050	\$29,636	\$19,012	10.7%	6.6x	11.1x	14.6x	1.6x	
Tata Steel Limited	 IND	\$25,524	\$34,920	\$24,746	13.1%	12.1x	10.9x	10.8x	1.4x	
Ternium	 LUX	\$7,882	\$11,560	\$15,610	9.9%	2.6x	6.3x	7.5x	0.7x	
Usinas Siderúrgicas de Minas Gerais	 BRA	\$1,580	\$2,156	\$4,845	8.4%	8.3x	47.7x	5.3x	0.4x	
Voestalpine	 AUT	\$7,476	\$9,399	\$17,458	8.2%	3.8x	5.4x	6.6x	0.5x	
■ Excluido de la media						<b>Media</b>	6.7x	8.0x	8.1x	1.0x
<b>NM:</b> No Medible						<b>Mediana</b>	6.4x	7.9x	8.9x	0.8x

# Distribución de Acero – Empresas Públicas Comparables Globales

La siguiente tabla ofrece una visión general de la industria mediante la comparación de empresas públicas globales, destacando su posicionamiento en el sector y desempeño financiero según métricas clave de valuación

Compañía	País	Cap. De Mercado US\$M	Valor Empresa US\$M	Ventas US\$M	Margen EBITDA	Promedio Anual VE/EBITDA		Primer Trimestre Mar.31, 2026		
						2024	2025	VE/EBITDA	VE/Ventas	
EVA Precision	 HKG	\$168	\$253	\$769	10.6%	3.3x	3.0x	3.1x	0.3x	
G Collado	 MEX	\$83	\$168	\$553	1.5%	NM	NM	20.3x	0.3x	
Ramada Invetimentos e Industria	 PRT	\$220	\$219	\$12	84.1%	10.6x	18.4x	22.1x	18.6x	
Reliance	 USA	\$15,723	\$17,255	\$14,836	9.7%	9.1x	11.3x	12.0x	1.2x	
Russel Metals	 CAN	\$1,892	\$2,156	\$3,500	6.8%	6.3x	8.2x	9.0x	0.6x	
Valmont Industries	 USA	\$7,810	\$8,588	\$4,164	15.5%	10.4x	12.2x	13.3x	2.1x	
Worthington Steel	 USA	\$1,515	\$2,010	\$3,348	8.5%	6.5x	7.1x	7.0x	0.6x	
						<b>Media</b>	7.7x	8.3x	7.8x	0.8x
						<b>Mediana</b>	7.8x	9.7x	12.0x	0.6x

■ Excluido de la media

**NM:** No Medible

## Acero – Transacciones Globales (1/2)

La siguiente tabla presenta transacciones relevantes en la industria durante el 1er trimestre de 2026, destacando adquisiciones estratégicas orientadas a expandir capacidades, productos o presencia geográfica

Fecha	Objetivo	País	Descripción	Comprador	Vendedor	% Adquirido	Tamaño US\$M	VE/ EBITDA	VE/ Ventas
Mar-26*		MYS	<b>Southern Steel</b> , un fabricante malayo de productos de acero, acordó adquirir <b>Ann Joo Steel</b> , un fabricante de productos largos de acero			100.0%	-	-	-
Mar-26		GBR	<b>Langley Alloys</b> , un proveedor de acero inoxidable y aleaciones especiales, adquirió <b>Offshore Stainless Supplies</b> , un distribuidor de productos de acero inoxidable		-	100.0%	-	-	-
Feb-26		ITA	<b>Attestor</b> , una firma de capital privado, adquirió una participación mayoritaria en <b>Padana Tubi &amp; Profilati Acciaio</b> , un fabricante de tubos y perfiles de acero	<b>Attestor</b>	-	>50.0%	-	-	-
Feb-26*		DEU	<b>Salzgitter</b> , un productor de acero, acordó adquirir una participación del 70% en <b>Hüttenwerke Krupp Mannesmann</b> , un operador de una planta integrada de acero		Múltiples Vendedores	70.0%	-	-	-
Ene-26*		DEU	<b>Worthington Steel</b> , un procesador de acero, acordó adquirir <b>Klöckner &amp; Co</b> , un distribuidor de acero y metales		<b>SWOCTEM</b>	100.0%	\$2,400.0	8.5x	0.3x


## Acero - Transacciones Globales (2/2)

Fecha	Objetivo	País	Descripción	Comprador	Vendedor	% Adquirido	Tamaño US\$M	VE/ EBITDA	VE/ Ventas
Ene-26		ARG	<b>Ternium Argentina</b> , un productor de acero, adquirió <b>Tubos Argentinos</b> , un fabricante de tubos y caños de acero			100.0%	\$24.4	-	-
Ene-26*		AUS	<b>Steel Dynamics</b> y <b>SGH</b> acordaron adquirir <b>BlueScope Steel</b> , un fabricante de productos planos de acero	 	-	100.0%	\$11,743.0	9.4x	0.9x
Ene-26		USA	<b>Mutares</b> , una firma de capital privado, adquirió <b>Greer Steel</b> , un fabricante de acero laminado en frío	MUTARES		100.0%	-	-	-

\*Transacción anunciada pendiente de aprobación y otras condiciones de cierre

# Suscríbete para recibir información de M&A

Brindamos inteligencia específica del sector diseñada específicamente para líderes de la industria, firmas de capital privado y sus asesores. Nuestros informes de la industria y artículos destacados brindan acceso en tiempo real a datos clave de la industria, que incluyen:



Tendencias emergentes

Reportes trimestrales de más de 30 industrias

Reportes mensuales de EE.UU., México y Colombia

Análisis del mercado y transacciones

Información valiosa para los líderes

**Reciba actualizaciones por correo electrónico con datos, informes y análisis exclusivos de sectores clave en el momento de su publicación**

SUSCRÍBETE

# Mandatos Representativos en México

 <p><b>INMAGUSA</b> Grupo Galaz, S.A de C.V.</p> <p>ha sido adquirido por</p> 	 <p>vendió</p>  <p>a</p> 	 <p>vendió</p> <p>Sus negocios de sanitarios</p> <p>ST. THOMAS CREATIONS <small>SAFARI ROOMS THAT WORK BEAUTIFULLY</small></p> <p>y</p>  <p>a</p> 	 <p>vendió</p>  <p>a</p> 	 <p>vendió</p>  <p>a</p> 	 <p>ha sido adquirida por</p> 	  <p>adquirió</p> <p>El negocio del reciclaje del zinc</p> <p>de</p> 
 <p>ha adquirido</p>     <p>agencias automotrices de</p> 	 <p>ha vendido</p>  <p>a</p> 	 <p>ha vendido</p> <p>Kidde de Mexico, S.A. de C.V</p> <p>Negocio de soluciones de seguridad contra incendios a una filial de</p> 	 <p>ha vendido su negocio de bombeo de concreto</p> <p>a</p> 	<p>CORPORACION</p>  <p>ha vendido</p>  <p>a</p> 	 <p>ha sido adquirida por</p> 	 <p>ha sido adquirida por</p> 
 <p>ha sido adquirida por</p> 	<p>inteleactiva®</p> <p>adquirió</p>  <p>KFC Costa Rica</p> <p>a</p> 	 <p>Multiples adquisiciones</p>    	 <p>se asoció con</p>  <p>una subsidiaria de</p> 	 <p>ha sido adquirida por</p> 	 <p>Fusionó su división de bebidas con</p> 	 <p>Fusionó su división de bebidas con</p> 



**JAMES A. SEALE**

Presidente y Fundador | Washington, D.C.

+1 (703) 623-9253

32+ años de experiencia en Fusiones y Adquisiciones, Abogado, Arthur Andersen y Profesor de Banca de Inversión Global en la Universidad George Washington  
Universidad de Virginia – Doctorado en Derecho  
Universidad de Kentucky – Licenciatura en Contabilidad



**BRETT M. CARMEL**

Socio Director Senior y Cofundador | Miami, FL

+1 (703) 294-6530

25+ años de experiencia en Fusiones y Adquisiciones y Profesor de Fusiones y Adquisiciones en la Universidad Johns Hopkins  
Universidad George Washington – MBA Negocios Internacionales  
Maestría en Relaciones Internacionales  
Universidad de Florida – Ciencias Políticas con Altos Honores



**SERGIO GARCIA DEL BOSQUE**

Socio Director | Ciudad de México, México

+52 (55) 8000-7463

17+ años de experiencia en Fusiones y Adquisiciones  
IPADE - MBA  
Instituto Tecnológico y de Estudios Superiores de Monterrey - Ingeniero Industrial y de Sistemas



**ROBERT E. WHITNEY**

Socio Director | Washington, D.C.

+1 (703) 801-8939

19+ años de experiencia en Fusiones y Adquisiciones, Contador Público Certificado, Deloitte & Touche, Auditoría Corporativa y Servicios de Aseguramiento  
Universidad de Richmond – Administración de Empresas en Contabilidad



**CARLOS HERNANDEZ GOUDET**

Socio Director | San Luis Potosí, México

+52 (444) 576-9060

16+ años de experiencia en Fusiones y Adquisiciones  
Escuela de Negocios de Columbia - MBA  
Instituto Tecnológico y de Estudios Superiores de Monterrey - Ingeniero Industrial y de Sistemas



**FELIPE BUENO**

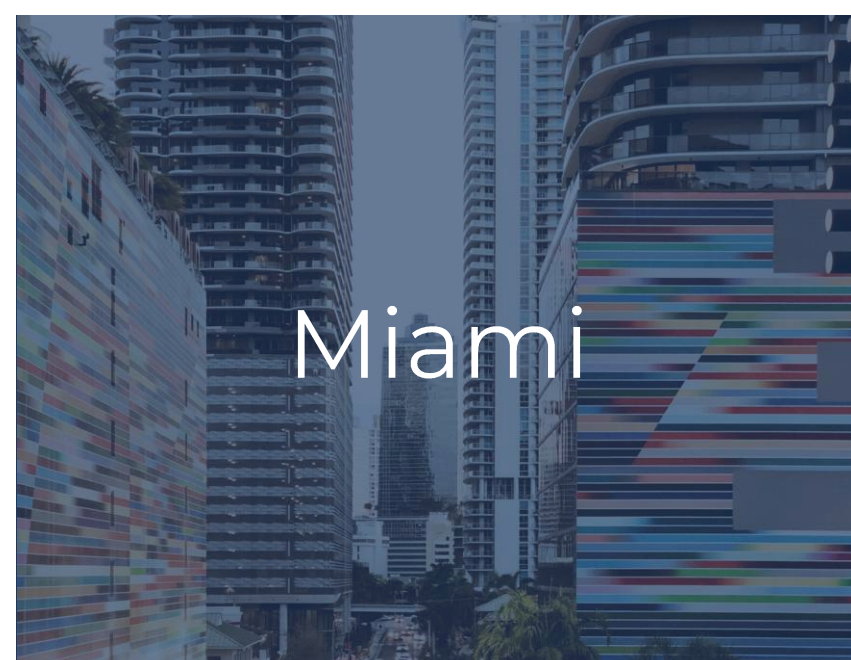
Director Senior | Monterrey, México

+52 (84) 4432-4444

32+ años con Grupo Industrial Saltillo con experiencia como Director de Desarrollo Corporativo y amplia experiencia comercial global  
Instituto Tecnológico y de Estudios Superiores de Monterrey – MBA, Ingeniero Industrial y de Sistemas



Washington D.C.



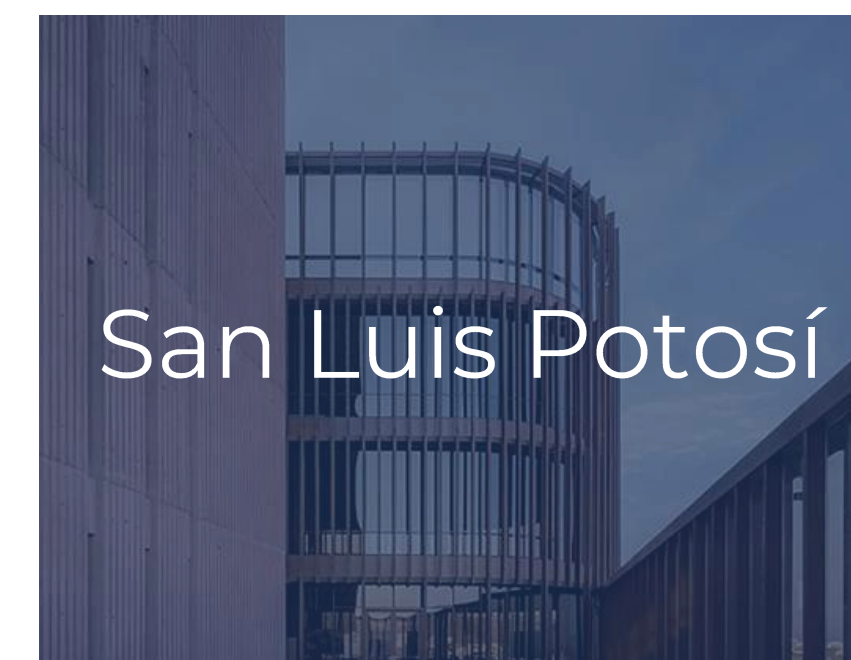
Miami



Ciudad de México



Monterrey



San Luis Potosí

Durante más de 25 años, Seale & Associates ha prestado sus servicios a importantes empresas públicas y privadas en el mundo que operan en una amplia gama de industrias, con un alto nivel de calidad, integridad e independencia, presentando al mismo tiempo ideas innovadoras y soluciones de confianza para abordar sus operaciones más complejas

**+25**  
Años de Experiencia

**+\$50B**  
Transacciones Cerradas en el mundo

### Servicios y Soluciones

- Fusiones y Adquisiciones
- Desinversiones
- Joint Ventures / Alianzas
- Recapitalizaciones
- Due Diligence / Apoyo
- Peritaje
- Asesoría en Finanzas Corporativas
- Consultoría Estratégica

## Asesor de Confianza de Empresas Líderes en el Mundo

Hemos trabajado en repetidas ocasiones con muchas de las empresas más reconocidas y respetadas en el mundo...

...así como con numerosos fondos de capital riesgo, family-offices y empresas privadas.



# Seale & Associates

Creative Solutions. Trusted Advice.